


**BẢN SAO**

**BÁO CÁO TÀI CHÍNH**

**CÔNG TY CỔ PHẦN TƯ VẤN THIẾT KẾ VIETTEL**

Năm tài chính kết thúc ngày 31/12/2019  
(đã được kiểm toán)



**NỘI DUNG**

	Trang
Báo cáo của Ban Giám đốc	02 - 03
Báo cáo kiểm toán độc lập	04
Báo cáo tài chính đã được kiểm toán	05 - 23
Bảng cân đối kế toán	05 - 06
Báo cáo kết quả hoạt động kinh doanh	07
Báo cáo lưu chuyển tiền tệ	08
Thuyết minh Báo cáo tài chính	09 - 23

10/10  
C  
CH  
NC  
F  
N

10/10  
R  
/

## BÁO CÁO CỦA BAN GIÁM ĐỐC

Ban Giám đốc Công ty Cổ phần Tư vấn Thiết kế Viettel (sau đây gọi tắt là "Công ty") trình bày Báo cáo của mình và Báo cáo tài chính của Công ty cho năm tài chính kết thúc ngày 31/12/2019.

### CÔNG TY

Công ty Cổ phần Tư vấn Thiết kế Viettel là công ty cổ phần được chuyển đổi từ Doanh nghiệp Nhà nước - Công ty TNHH Nhà nước Một thành viên Tư vấn Thiết kế Viettel - theo quyết định số 2513/QĐ-BQP ngày 01/08/2009 của Bộ Quốc Phòng. Công ty hoạt động theo Giấy đăng ký kinh doanh số 0100109106-075 do Sở Kế hoạch và Đầu tư Thành phố Hà Nội cấp lần đầu ngày 23/03/2010, đăng ký thay đổi lần thứ 7 ngày 20/08/2018.

Trụ sở chính của Công ty tại: Số 01 Giang Văn Minh, phường Kim Mã, quận Ba Đình, Hà Nội.

### HỘI ĐỒNG QUẢN TRỊ, BAN GIÁM ĐỐC VÀ BAN KIỂM SOÁT

Các thành viên của Hội đồng Quản trị trong năm và tại ngày lập báo cáo này bao gồm:

Ông Đỗ Minh Phương	Chủ tịch	(Bổ nhiệm ngày 05/09/2019)
Ông Hoàng Sơn	Chủ tịch	(Bổ nhiệm ngày 20/04/2019)
		(Miễn nhiệm ngày 05/09/2019)
Ông Vũ Tiến Duy	Ủy viên	(Bổ nhiệm ngày 19/04/2019)
Ông Nguyễn Hải Chung	Ủy viên	
Bà Trương Thị Thu Hà	Ủy viên	
Ông Tào Đức Thắng	Chủ tịch	(Miễn nhiệm ngày 19/04/2019)
Ông Lê Văn Chi	Ủy viên	(Miễn nhiệm ngày 19/04/2019)

Các thành viên của Ban Giám đốc đã điều hành Công ty trong năm và tại ngày lập báo cáo này bao gồm:

Ông Vũ Tiến Duy	Giám đốc
Ông Nguyễn Hữu Đức	Quyền Phó Giám đốc
Ông Nguyễn Đăng Hùng	Quyền Phó Giám đốc

Các thành viên của Ban Kiểm soát bao gồm:

Ông Phan Thế Trường	Trưởng ban	
Ông Lê Huy Cường	Ủy viên	
Bà Ưông Thu Hương	Ủy viên	(Bổ nhiệm ngày 19/04/2019)
Ông Bùi Anh Vũ	Ủy viên	(Miễn nhiệm ngày 19/04/2019)

### KIỂM TOÁN VIÊN

Công ty TNHH Hãng Kiểm toán AASC đã thực hiện kiểm toán các Báo cáo tài chính cho Công ty.

### CÔNG BỐ TRÁCH NHIỆM CỦA BAN GIÁM ĐỐC ĐỐI VỚI BÁO CÁO TÀI CHÍNH

Ban Giám đốc Công ty chịu trách nhiệm về việc lập Báo cáo tài chính phản ánh trung thực, hợp lý tình hình tài chính, kết quả hoạt động kinh doanh và tình hình lưu chuyển tiền tệ của Công ty trong năm. Trong quá trình lập Báo cáo tài chính, Ban Giám đốc Công ty cam kết đã tuân thủ các yêu cầu sau:

- Xây dựng và duy trì kiểm soát nội bộ mà Ban Giám đốc và Ban quản trị Công ty xác định là cần thiết để đảm bảo cho việc lập và trình bày Báo cáo tài chính không còn sai sót trọng yếu do gian lận hoặc do nhầm lẫn;
- Lựa chọn các chính sách kế toán thích hợp và áp dụng các chính sách này một cách nhất quán;
- Đưa ra các đánh giá và dự đoán hợp lý và thận trọng;
- Nếu rõ các chuẩn mực kế toán được áp dụng có được tuân thủ hay không, có những áp dụng sai lệch trọng yếu đến mức cần phải công bố và giải thích trong Báo cáo tài chính hay không;
- Lập và trình bày các Báo cáo tài chính trên cơ sở tuân thủ các Chuẩn mực kế toán, Chế độ kế toán doanh nghiệp Việt Nam và các quy định pháp lý có liên quan đến việc lập và trình bày Báo cáo tài chính;





Số: 140320.002/BCTC.KTG

## BÁO CÁO KIỂM TOÁN ĐỘC LẬP

Kính gửi: Quý cổ đông, Hội đồng quản trị và Ban Giám đốc  
Công ty Cổ phần Tư vấn Thiết kế Viettel

Chúng tôi đã kiểm toán Báo cáo tài chính kèm theo của Công ty Cổ phần Tư vấn Thiết kế Viettel được lập ngày 14 tháng 03 năm 2020, từ trang 5 đến trang 23, bao gồm: Bảng cân đối kế toán tại ngày 31 tháng 12 năm 2019, Báo cáo kết quả hoạt động kinh doanh, Báo cáo lưu chuyển tiền tệ cho năm tài chính kết thúc cùng ngày và Bản thuyết minh báo cáo tài chính.

### Trách nhiệm của Ban Giám đốc

Ban Giám đốc Công ty chịu trách nhiệm về việc lập và trình bày trung thực và hợp lý Báo cáo tài chính của Công ty theo Chuẩn mực kế toán, Chế độ kế toán doanh nghiệp Việt Nam và các quy định pháp lý có liên quan đến việc lập và trình bày Báo cáo tài chính và chịu trách nhiệm về kiểm soát nội bộ mà Ban Giám đốc xác định là cần thiết để đảm bảo cho việc lập và trình bày Báo cáo tài chính không có sai sót trọng yếu do gian lận hoặc nhầm lẫn.

### Trách nhiệm của Kiểm toán viên

Trách nhiệm của chúng tôi là đưa ra ý kiến về Báo cáo tài chính dựa trên kết quả của cuộc kiểm toán. Chúng tôi đã tiến hành kiểm toán theo các Chuẩn mực kiểm toán Việt Nam. Các chuẩn mực này yêu cầu chúng tôi tuân thủ chuẩn mực và các quy định về đạo đức nghề nghiệp, lập kế hoạch và thực hiện cuộc kiểm toán để đạt được sự đảm bảo hợp lý về việc liệu Báo cáo tài chính của Công ty có còn sai sót trọng yếu hay không.

Công việc kiểm toán bao gồm thực hiện các thủ tục nhằm thu thập các bằng chứng kiểm toán về các số liệu và thuyết minh trên Báo cáo tài chính. Các thủ tục kiểm toán được lựa chọn dựa trên xét đoán của kiểm toán viên, bao gồm đánh giá rủi ro có sai sót trọng yếu trong Báo cáo tài chính do gian lận hoặc nhầm lẫn. Khi thực hiện đánh giá các rủi ro này, kiểm toán viên đã xem xét kiểm soát nội bộ của Công ty liên quan đến việc lập và trình bày Báo cáo tài chính trung thực, hợp lý nhằm thiết kế các thủ tục kiểm toán phù hợp với tình hình thực tế, tuy nhiên không nhằm mục đích đưa ra ý kiến về hiệu quả của kiểm soát nội bộ của Công ty. Công việc kiểm toán cũng bao gồm đánh giá tính thích hợp của các chính sách kế toán được áp dụng và tính hợp lý của các ước tính kế toán của Ban Giám đốc cũng như đánh giá việc trình bày tổng thể Báo cáo tài chính.

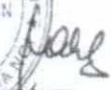
Chúng tôi tin tưởng rằng các bằng chứng kiểm toán mà chúng tôi đã thu thập được là đầy đủ và thích hợp làm cơ sở cho ý kiến kiểm toán của chúng tôi.


### Ý kiến của kiểm toán viên

Theo ý kiến của chúng tôi, Báo cáo tài chính đã phản ánh trung thực và hợp lý, trên các khía cạnh trọng yếu tình hình tài chính của Công ty Cổ phần Tư vấn Thiết kế Viettel tại ngày 31 tháng 12 năm 2019, cũng như kết quả hoạt động kinh doanh và tình hình lưu chuyển tiền tệ cho năm tài chính kết thúc cùng ngày, phù hợp với Chuẩn mực kế toán, Chế độ kế toán doanh nghiệp Việt Nam và các quy định pháp lý có liên quan đến việc lập và trình bày Báo cáo tài chính.



Công ty TNHH Hàng Kiểm toán AASC

  
Đỗ Mạnh Cường  
Phó Tổng Giám đốc  
Giấy chứng nhận đăng ký hành nghề  
kiểm toán số: 0744-2018-002-1  
Hà Nội, ngày 14 tháng 03 năm 2020

  
Nguyễn Anh Ngọc  
Kiểm toán viên  
Giấy chứng nhận đăng ký hành nghề  
kiểm toán số: 1437-2018-002-1

T: (84)24 3824 1990 | F: (84)24 3825 3973 | 1 Lê Phụng Hiểu, Hanoi, Vietnam A member of  International


**BẢNG CÂN ĐỐI KẾ TOÁN**


Tại ngày 31 tháng 12 năm 2019


Mã số TÀI SẢN	Thuyết minh	31/12/2019	01/01/2019
		VND	VND
<b>100 A. TÀI SẢN NGẮN HẠN</b>		<b>96.884.029.483</b>	<b>112.374.813.561</b>
110 I. Tiền và các khoản tương đương tiền	3	9.817.800.835	20.788.943.310
111 1. Tiền		2.817.800.835	4.788.943.310
112 2. Các khoản tương đương tiền		7.000.000.000	16.000.000.000
120 II. Các khoản đầu tư tài chính ngắn hạn	4	27.000.000.000	44.000.000.000
123 1. Đầu tư nắm giữ đến ngày đáo hạn		27.000.000.000	44.000.000.000
130 III. Các khoản phải thu ngắn hạn		59.541.033.528	47.448.517.949
131 1. Phải thu ngắn hạn của khách hàng	5	58.262.837.072	46.047.102.238
132 2. Trả trước cho người bán ngắn hạn		69.100.878	27.150.000
136 3. Phải thu ngắn hạn khác	6	1.209.095.578	1.374.265.711
140 IV. Hàng tồn kho	7	111.150.000	137.352.302
141 1. Hàng tồn kho		111.150.000	137.352.302
150 V. Tài sản ngắn hạn khác		414.045.120	-
152 1. Thuế GTGT được khấu trừ		130.295.465	-
153 2. Thuế và các khoản khác phải thu Nhà nước	13	283.749.655	-
<b>200 B. TÀI SẢN DÀI HẠN</b>		<b>38.173.654.058</b>	<b>7.943.030.668</b>
220 II. Tài sản cố định		6.664.821.232	7.808.880.670
221 1. Tài sản cố định hữu hình	9	2.940.667.832	4.084.727.270
222 - Nguyên giá		7.548.125.554	7.443.425.554
223 - Giá trị hao mòn lũy kế		(4.607.457.722)	(3.358.698.284)
227 2. Tài sản cố định vô hình	10	3.724.153.400	3.724.153.400
228 - Nguyên giá		3.724.153.400	3.724.153.400
240 IV. Tài sản dở dang dài hạn		31.349.000.000	-
242 1. Chi phí xây dựng cơ bản dở dang	8	31.349.000.000	-
260 VI. Tài sản dài hạn khác		159.832.826	134.149.998
261 1. Chi phí trả trước dài hạn	11	159.832.826	134.149.998
<b>270 TỔNG CỘNG TÀI SẢN</b>		<b>135.057.683.541</b>	<b>120.317.844.229</b>

**BẢNG CÂN ĐỐI KẾ TOÁN**  
Tại ngày 31 tháng 12 năm 2019  
(tiếp theo)

Mã số NGUỒN VỐN	Thuyết minh	31/12/2019	01/01/2019
		VND	VND
<b>300 C. NỢ PHẢI TRẢ</b>		<b>33.740.835.262</b>	<b>26.090.484.261</b>
310 I. Nợ ngắn hạn		33.740.835.262	26.090.484.261
311 1. Phải trả người bán ngắn hạn	12	10.642.605.273	3.106.030.808
312 2. Người mua trả tiền trước ngắn hạn		138.059.000	101.939.091
313 3. Thuế và các khoản phải nộp Nhà nước	13	146.790.480	1.720.223.006
314 4. Phải trả người lao động		5.478.793.030	8.860.610.099
315 5. Chi phí phải trả ngắn hạn	14	6.473.483.087	7.074.761.998
319 6. Phải trả ngắn hạn khác	15	7.924.339.636	2.991.016.489
322 7. Quỹ khen thưởng phúc lợi		2.936.764.756	2.235.902.770
<b>400 D. VỐN CHỦ SỞ HỮU</b>		<b>101.316.848.279</b>	<b>94.227.359.968</b>
410 I. Vốn chủ sở hữu	16	101.316.848.279	94.227.359.968
411 1. Vốn góp của chủ sở hữu		41.599.050.000	41.599.050.000
411a Cổ phiếu phổ thông có quyền biểu quyết		41.599.050.000	41.599.050.000
418 2. Quỹ đầu tư phát triển		39.207.666.865	33.843.617.060
421 3. Lợi nhuận sau thuế chưa phân phối		20.510.131.414	18.784.692.908
421a LNST chưa phân phối lũy kế đến cuối năm trước		4.498.760.700	904.526.890
421b LNST chưa phân phối năm nay		16.011.370.714	17.880.166.018
<b>440 TỔNG CỘNG NGUỒN VỐN</b>		<b>135.057.683.541</b>	<b>120.317.844.229</b>

  
Nguyễn Thu Hà  
Người lập biểu


  
Nguyễn Hữu Hải  
Kế toán trưởng

  
**Vũ Tiên Duyệt**  
Giám đốc


Hà Nội, ngày 14 tháng 03 năm 2020

**BÁO CÁO KẾT QUẢ HOẠT ĐỘNG KINH DOANH**  
Năm 2019

Mã số	CHỈ TIÊU	Thuyết minh	Năm 2019 VND	Năm 2018 VND
01	1. Doanh thu bán hàng và cung cấp dịch vụ	17	112.246.721.796	91.886.425.634
02	2. Các khoản giảm trừ doanh thu		-	-
10	3. Doanh thu thuần bán hàng và cung cấp dịch vụ		112.246.721.796	91.886.425.634
11	4. Giá vốn hàng bán	18	83.847.399.449	62.416.322.958
20	5. Lợi nhuận gộp về bán hàng và cung cấp dịch vụ		28.399.322.347	29.470.102.676
21	6. Doanh thu hoạt động tài chính	19	3.163.628.385	3.517.778.966
22	7. Chi phí tài chính	20	33.553.954	8.096.623
23	- Trong đó: Chi phí lãi vay		12.385.696	-
25	8. Chi phí bán hàng		-	-
26	9. Chi phí quản lý doanh nghiệp	21	11.482.183.167	10.706.716.867
30	10. Lợi nhuận thuần từ hoạt động kinh doanh		20.047.213.611	22.273.068.152
31	11. Thu nhập khác	22	4.000.002	173.309.093
32	12. Chi phí khác		220	53.844.869
40	13. Lợi nhuận khác		3.999.782	119.464.224
50	14. Tổng lợi nhuận kế toán trước thuế		20.051.213.393	22.392.532.376
51	15. Chi phí thuế TNDN hiện hành	23	4.039.842.679	4.512.366.358
52	16. Chi phí thuế TNDN hoãn lại		-	-
60	17. Lợi nhuận sau thuế TNDN		16.011.370.714	17.880.166.018
70	18. Lãi cơ bản trên cổ phiếu	24	3.849	4.298

  
Nguyễn Thu Hà  
Người lập biểu

  
Nguyễn Hữu Hải  
Kế toán trưởng

  
Vũ Tiến Duy  
Giám đốc

Hà Nội, ngày 14 tháng 03 năm 2020



## BÁO CÁO LƯU CHUYỂN TIỀN TỆ

Năm 2019

(Theo phương pháp gián tiếp)

Mã số CHỈ TIÊU	Thuyết minh	Năm 2019	Năm 2018
		VND	VND
<b>I. LƯU CHUYỂN TIỀN TỪ HOẠT ĐỘNG KINH DOANH</b>			
01	1. Lợi nhuận trước thuế	20.051.213.393	22.392.532.376
2. Điều chỉnh cho các khoản			
02	- Khấu hao tài sản cố định	1.248.759.438	894.044.208
04	- Lãi, lỗ chênh lệch tỷ giá hối đoái do đánh giá lại các khoản mục tiền tệ có gốc ngoại tệ	10.543.024	-
05	- Lãi/lỗ từ hoạt động đầu tư	(3.163.628.385)	(3.624.051.693)
06	- Chi phí lãi vay	12.385.696	-
08	3. Lợi nhuận từ hoạt động kinh doanh trước thay đổi vốn lưu động	18.159.273.166	19.662.524.891
09	- Tăng/giảm các khoản phải thu	(12.983.026.308)	(20.938.004.967)
10	- Tăng/giảm hàng tồn kho	26.202.302	1.042.577.398
11	- Tăng/giảm các khoản phải trả (không kể lãi vay phải trả, thuế TNDN phải nộp)	4.245.584.837	10.576.600.158
12	- Tăng/giảm chi phí trả trước	(25.682.828)	88.003.409
14	- Tiền lãi vay đã trả	(12.385.696)	-
15	- Thuế thu nhập doanh nghiệp đã nộp	(4.883.198.476)	(4.302.488.584)
16	- Tiền thu khác từ hoạt động kinh doanh	-	160.716.013
17	- Tiền chi khác cho hoạt động kinh doanh	(1.981.162.917)	(1.354.023.691)
20	Lưu chuyển tiền thuần từ hoạt động kinh doanh	2.545.604.080	4.935.904.627
<b>II. LƯU CHUYỂN TIỀN TỪ HOẠT ĐỘNG ĐẦU TƯ</b>			
21	1. Tiền chi để mua sắm, xây dựng TSCĐ và các tài sản dài hạn khác	(27.909.300.000)	(1.233.005.545)
22	2. Tiền thu từ thanh lý, nhượng bán TSCĐ và các tài sản dài hạn khác	-	106.272.727
23	3. Tiền chi cho vay, mua các công cụ nợ của đơn vị khác	(5.000.000.000)	(32.000.000.000)
24	4. Tiền thu hồi cho vay, bán lại các công cụ nợ của đơn vị khác	22.000.000.000	-
27	5. Tiền thu lãi cho vay, cổ tức và lợi nhuận được chia	3.630.031.124	2.901.455.035
30	Lưu chuyển tiền thuần từ hoạt động đầu tư	(7.279.268.876)	(30.225.277.783)
<b>III. LƯU CHUYỂN TIỀN TỪ HOẠT ĐỘNG TÀI CHÍNH</b>			
36	1. Cổ tức, lợi nhuận đã trả cho chủ sở hữu	(6.236.997.525)	(6.527.857.500)
40	Lưu chuyển tiền thuần từ hoạt động tài chính	(6.236.997.525)	(6.527.857.500)
50	Lưu chuyển tiền thuần trong năm	(10.970.662.321)	(31.817.230.656)
60	Tiền và tương đương tiền đầu năm	20.788.943.310	52.606.173.966
61	Ảnh hưởng của thay đổi tỷ giá hối đoái quy đổi ngoại tệ	(480.154)	-
70	Tiền và tương đương tiền cuối năm	3 9.817.800.835	20.788.943.310

  
Nguyễn Thu Hà  
Người lập biểu

  
Nguyễn Hữu Hải  
Kê toán trưởng

  
Vũ Tiến Duy  
Giám đốc

Hà Nội, ngày 14 tháng 03 năm 2020

## THUYẾT MINH BÁO CÁO TÀI CHÍNH Năm 2019

### 1. ĐẶC ĐIỂM HOẠT ĐỘNG CỦA DOANH NGHIỆP

#### Hình thức sở hữu vốn

Công ty Cổ phần Tư vấn Thiết kế Viettel là công ty cổ phần được chuyển đổi từ Doanh nghiệp Nhà nước - Công ty TNHH Nhà nước Một thành viên Tư vấn Thiết kế Viettel - theo quyết định số 2513/QĐ-BQP ngày 01/08/2009 của Bộ Quốc Phòng. Công ty hoạt động theo Giấy đăng ký kinh doanh số 0100109106-075 do Sở Kế hoạch và Đầu tư Thành phố Hà Nội cấp lần đầu ngày 23/03/2010, đăng ký thay đổi lần thứ 7 ngày 20/08/2018.

Trụ sở chính của Công ty tại: Số 01 Giang Văn Minh, phường Kim Mã, quận Ba Đình, Hà Nội.

Vốn điều lệ của Công ty là 41.599.050.000 VND (Bốn mươi một tỷ, năm trăm chín mươi chín triệu, không trăm năm mươi nghìn đồng), tương đương 4.159.905 cổ phần, mệnh giá một cổ phần là 10.000 VND.

#### Ngành nghề kinh doanh

Hoạt động kinh doanh chính của Công ty là: khảo sát, thiết kế, giám sát công trình (chủ yếu là các công trình thông tin, bưu chính viễn thông); xây dựng công trình dân dụng, công nghiệp; lập, quản lý dự án đầu tư xây dựng công trình, lập, đánh giá hồ sơ mời thầu; kinh doanh bất động sản; lắp đặt máy móc và thiết bị công nghiệp.

### 2. CHẾ ĐỘ VÀ CHÍNH SÁCH KẾ TOÁN ÁP DỤNG TẠI CÔNG TY

#### 2.1. Kỳ kế toán, đơn vị tiền tệ sử dụng trong kế toán

Kỳ kế toán năm của Công ty bắt đầu từ ngày 01/01 và kết thúc vào ngày 31/12 hàng năm. Đơn vị tiền tệ sử dụng trong ghi chép kế toán là Đồng Việt Nam (VND).

#### 2.2. Chuẩn mực và Chế độ kế toán áp dụng

##### Chế độ kế toán áp dụng

Công ty áp dụng Chế độ Kế toán doanh nghiệp ban hành theo Thông tư số 200/2014/TT-BTC ngày 22/12/2014 của Bộ Tài chính, Thông tư số 53/2016/TT-BTC ngày 21/03/2016 của Bộ Tài chính về việc sửa đổi, bổ sung một số điều của Thông tư số 200/2014/TT-BTC và Thông tư số 202/2014/TT-BTC hướng dẫn Phương pháp lập và trình bày báo cáo tài chính hợp nhất.

##### Tuyên bố về việc tuân thủ Chuẩn mực kế toán và Chế độ kế toán

Công ty đã áp dụng các Chuẩn mực kế toán Việt Nam và các văn bản hướng dẫn Chuẩn mực do Nhà nước đã ban hành. Các báo cáo tài chính được lập và trình bày theo đúng mọi quy định của từng chuẩn mực, thông tư hướng dẫn thực hiện chuẩn mực và Chế độ kế toán hiện hành đang áp dụng.

#### 2.3. Công cụ tài chính

##### Ghi nhận ban đầu

###### Tài sản tài chính

Tài sản tài chính của Công ty bao gồm tiền và các khoản tương đương tiền, các khoản phải thu khách hàng và phải thu khác, các khoản cho vay. Tại thời điểm ghi nhận ban đầu, tài sản tài chính được xác định theo giá mua/chí phí phát hành cộng các chí phí phát sinh khác liên quan trực tiếp đến việc mua, phát hành tài sản tài chính đó.

###### Nợ phải trả tài chính

Nợ phải trả tài chính của Công ty bao gồm các khoản vay, các khoản phải trả người bán và phải trả khác, chí phí phải trả. Tại thời điểm ghi nhận lần đầu, các khoản nợ phải trả tài chính được xác định theo giá phát hành cộng các chí phí phát sinh liên quan trực tiếp đến việc phát hành nợ phải trả tài chính đó.

##### Giá trị sau ghi nhận ban đầu

Hiện tại chưa có các quy định cụ thể về đánh giá lại công cụ tài chính sau ghi nhận ban đầu.

#### 2.4 . Tiền và các khoản tương đương tiền

Tiền bao gồm tiền mặt tại quỹ, tiền gửi ngân hàng không kỳ hạn.

Các khoản tương đương tiền là các khoản đầu tư ngắn hạn có thời gian thu hồi không quá 03 tháng kể từ ngày đầu tư, có tính thanh khoản cao, có khả năng chuyển đổi dễ dàng thành các lượng tiền xác định và không có nhiều rủi ro trong chuyển đổi thành tiền.

#### 2.5 . Các khoản đầu tư tài chính

*Các khoản đầu tư nắm giữ đến ngày đáo hạn* là các khoản tiền gửi ngân hàng có kỳ hạn được nắm giữ đến ngày đáo hạn với mục đích thu lãi hàng kỳ.

Dự phòng đối với các khoản đầu tư nắm giữ đến ngày đáo hạn được lập vào thời điểm cuối năm căn cứ vào khả năng thu hồi theo quy định của pháp luật.

#### 2.6 . Các khoản nợ phải thu

Các khoản phải thu được theo dõi chi tiết theo kỳ hạn phải thu, đối tượng phải thu, loại nguyên tệ phải thu, và các yếu tố khác theo nhu cầu quản lý của Công ty.

Dự phòng nợ phải thu khó đòi được trích lập cho các khoản: nợ phải thu quá hạn thanh toán ghi trong hợp đồng kinh tế, các khế ước vay nợ, cam kết hợp đồng hoặc cam kết nợ và nợ phải thu chưa đến hạn thanh toán nhưng khó có khả năng thu hồi. Trong đó, việc trích lập dự phòng nợ phải thu quá hạn thanh toán được căn cứ vào thời gian trả nợ gốc theo hợp đồng mua bán ban đầu, không tính đến việc gia hạn nợ giữa các bên và nợ phải thu chưa đến hạn thanh toán nhưng khách nợ đã lâm vào tình trạng phá sản hoặc đang làm thủ tục giải thể, mất tích, bỏ trốn.

#### 2.7 . Hàng tồn kho

Phương pháp xác định giá trị sản phẩm dở dang: chi phí sản xuất kinh doanh dở dang bao gồm chi phí trực tiếp được tập hợp theo từng công trình và các chi phí chung phân bổ của các công trình đang thực hiện dở dang hoặc đã hoàn thành nhưng chưa được nghiệm thu chấp nhận thanh toán. Chi phí sản xuất chung không liên quan trực tiếp đến các công trình được phân bổ cho các công trình hoàn thành và công trình thực hiện dở dang theo tỷ lệ khối lượng công việc hoàn thành ước tính.

#### 2.8 . Tài sản cố định

Tài sản cố định hữu hình, tài sản cố định vô hình được ghi nhận ban đầu theo giá gốc. Trong quá trình sử dụng, tài sản cố định hữu hình, tài sản cố định vô hình được ghi nhận theo nguyên giá, hao mòn lũy kế và giá trị còn lại.

Khấu hao tài sản cố định được trích theo phương pháp đường thẳng, với thời gian khấu hao được ước tính như sau:

- Nhà cửa, vật kiến trúc	25 năm
- Máy móc, thiết bị	2,5 - 3,3 năm
- Phương tiện vận tải	03 năm
- Thiết bị, dụng cụ quản lý	1.5 năm

Tài sản cố định vô hình là Quyền sử dụng đất lâu dài, Công ty không trích khấu hao.

#### 2.9 . Chi phí xây dựng cơ bản dở dang

Chi phí xây dựng cơ bản dở dang bao gồm tài sản cố định đang mua sắm và xây dựng mà chưa hoàn thành tại ngày kết thúc kỳ kế toán năm và được ghi nhận theo giá gốc. Chi phí này bao gồm các chi phí về xây dựng, lắp đặt máy móc thiết bị và các chi phí trực tiếp khác. Chi phí xây dựng cơ bản dở dang chỉ được tính khấu hao khi các tài sản này hoàn thành và đưa vào sử dụng.

## 2.10 . Chi phí trả trước

Các chi phí đã phát sinh liên quan đến kết quả hoạt động sản xuất kinh doanh của nhiều kỳ kế toán được hạch toán vào chi phí trả trước để phân bổ dần vào kết quả hoạt động kinh doanh trong các kỳ kế toán sau.

Việc tính và phân bổ chi phí trả trước dài hạn vào chi phí sản xuất kinh doanh từng kỳ kế toán được căn cứ vào tính chất, mức độ từng loại chi phí để lựa chọn phương pháp và tiêu thức phân bổ hợp lý. Chi phí trả trước được phân bổ dần vào chi phí sản xuất kinh doanh theo phương pháp đường thẳng.

## 2.11 . Các khoản nợ phải trả

Các khoản nợ phải trả được theo dõi theo kỳ hạn phải trả, đối tượng phải trả, loại nguyên tệ phải trả và các yếu tố khác theo nhu cầu quản lý của Công ty.

## 2.12 . Chi phí phải trả

Các khoản phải trả cho hàng hóa dịch vụ đã nhận được từ người bán hoặc đã được cung cấp cho người mua trong kỳ báo cáo nhưng thực tế chưa chi trả và các khoản phải trả khác như: chi phí thuê thuê phụ, các khoản chi phí phải trả khác... được ghi nhận vào chi phí sản xuất, kinh doanh của kỳ báo cáo.

Việc ghi nhận các khoản chi phí phải trả vào chi phí sản xuất, kinh doanh trong kỳ được thực hiện theo nguyên tắc phù hợp giữa doanh thu và chi phí phát sinh trong kỳ. Các khoản chi phí phải trả sẽ được quyết toán với số chi phí thực tế phát sinh. Số chênh lệch giữa số trích trước và chi phí thực tế được hoàn nhập.

## 2.13 . Vốn chủ sở hữu

Vốn đầu tư của chủ sở hữu được ghi nhận theo số vốn thực góp của chủ sở hữu.

Lợi nhuận sau thuế chưa phân phối phản ánh kết quả kinh doanh (lãi, lỗ) sau thuế thu nhập doanh nghiệp và tình hình phân chia lợi nhuận hoặc xử lý lỗ của Công ty. Trường hợp trả cổ tức, lợi nhuận cho chủ sở hữu quá mức số lợi nhuận sau thuế chưa phân phối được ghi nhận như trường hợp giảm vốn góp. Lợi nhuận sau thuế chưa phân phối có thể được chia cho các nhà đầu tư dựa trên tỷ lệ góp vốn sau khi được Đại hội đồng cổ đông phê duyệt và sau khi đã trích lập các quỹ theo Điều lệ Công ty và các quy định của pháp luật Việt Nam.

Công ty trích lập các quỹ sau từ lợi nhuận thuần sau thuế thu nhập doanh nghiệp của Công ty theo đề nghị của Hội đồng quản trị và được các cổ đông phê duyệt tại Đại hội đồng cổ đông thường niên:

- Quỹ đầu tư phát triển: Quỹ này được trích lập nhằm phục vụ việc mở rộng hoạt động hoặc đầu tư chiều sâu của Công ty.
- Quỹ khen thưởng, phúc lợi và Quỹ khen thưởng Ban điều hành: Quỹ này được trích lập để khen thưởng, khuyến khích vật chất, đem lại lợi ích chung và nâng cao phúc lợi cho công nhân viên và được trình bày như một khoản phải trả trên Bảng cân đối kế toán Báo cáo tài chính.

Cổ tức phải trả cho các cổ đông được ghi nhận là khoản phải trả trên Bảng Cân đối kế toán của Công ty sau khi có thông báo chia cổ tức của Hội đồng Quản trị Công ty và thông báo ngày chốt quyền nhận cổ tức của Trung tâm Lưu ký chứng khoán Việt Nam.

## 2.14 . Doanh thu

### *Doanh thu cung cấp dịch vụ*

Doanh thu cung cấp dịch vụ được ghi nhận khi đồng thời thỏa mãn các điều kiện sau:

- Doanh thu được xác định tương đối chắc chắn;
- Có khả năng thu được lợi ích kinh tế từ giao dịch cung cấp dịch vụ đó;
- Xác định được phần công việc đã hoàn thành vào ngày lập Bảng cân đối kế toán;
- Xác định được chi phí phát sinh cho giao dịch và chi phí để hoàn thành giao dịch cung cấp dịch vụ đó.

Phần công việc cung cấp dịch vụ đã hoàn thành được xác định theo phương pháp đánh giá công việc hoàn thành.

*Doanh thu hoạt động tài chính*

Doanh thu phát sinh từ tiền lãi, tiền bản quyền, cổ tức, lợi nhuận được chia và các khoản doanh thu hoạt động tài chính khác được ghi nhận khi thỏa mãn đồng thời hai (2) điều kiện sau:

- Có khả năng thu được lợi ích kinh tế từ giao dịch đó;
- Doanh thu được xác định tương đối chắc chắn.

Cổ tức, lợi nhuận được chia được ghi nhận khi Công ty được quyền nhận cổ tức hoặc được quyền nhận lợi nhuận từ việc góp vốn.

**2.15 . Giá vốn hàng bán**

Giá vốn hàng bán trong năm được ghi nhận phù hợp với doanh thu phát sinh trong năm và đảm bảo tuân thủ nguyên tắc thận trọng.

**2.16 . Thuế thu nhập doanh nghiệp**

a) Chi phí thuế TNDN hiện hành

Chi phí thuế TNDN hiện hành được xác định trên cơ sở thu nhập chịu thuế trong năm và thuế suất thuế TNDN trong năm tài chính hiện hành.

b) Thuế suất thuế TNDN năm hiện hành

Công ty hiện đang áp dụng mức thuế suất thuế TNDN là 20% đối với các hoạt động sản xuất kinh doanh có thu nhập chịu thuế TNDN cho năm tài chính kết thúc ngày 31/12/2019.

**2.17 . Lãi trên cổ phiếu**

Lãi cơ bản trên cổ phiếu được tính bằng cách chia lợi nhuận hoặc lỗ sau thuế phân bổ cho cổ đông sở hữu cổ phiếu phổ thông của Công ty (sau khi đã điều chỉnh cho việc trích lập Quỹ Khen thưởng, phúc lợi và Quỹ khen thưởng Ban điều hành) cho số lượng bình quân gia quyền của số cổ phiếu phổ thông đang lưu hành trong năm.

**2.18 . Các bên liên quan**

Các bên được coi là liên quan nếu bên đó có khả năng kiểm soát hoặc có ảnh hưởng đáng kể đối với bên kia trong việc ra quyết định về các chính sách tài chính và hoạt động. Các bên liên quan của Công ty bao gồm:

- Các doanh nghiệp trực tiếp hay gián tiếp qua một hoặc nhiều trung gian có quyền kiểm soát Công ty hoặc chịu sự kiểm soát của Công ty, hoặc cùng chung sự kiểm soát với Công ty, bao gồm cả công ty mẹ, công ty con và công ty liên kết;
- Các cá nhân trực tiếp hoặc gián tiếp nắm quyền biểu quyết của Công ty mà có ảnh hưởng đáng kể đối với Công ty, những nhân sự quản lý chủ chốt của Công ty, những thành viên mật thiết trong gia đình của các cá nhân này;
- Các doanh nghiệp do các cá nhân nêu trên nắm trực tiếp hoặc gián tiếp phần quan trọng quyền biểu quyết hoặc có ảnh hưởng đáng kể tới các doanh nghiệp này

Trong việc xem xét từng mối quan hệ của các bên liên quan để phục vụ cho việc lập và trình bày Báo cáo tài chính, Công ty chú ý tới bản chất của mối quan hệ hơn là hình thức pháp lý của các quan hệ đó.

**2.19 . Thông tin bộ phận**

Trong năm, doanh thu hoạt động kinh doanh của Công ty là hoạt động tư vấn thiết kế phát sinh trong nước chiếm hơn 90%. Do đó, Công ty không lập báo cáo bộ phận theo lĩnh vực kinh doanh và theo khu vực địa lý.

**3 . TIỀN VÀ CÁC KHOẢN TƯƠNG ĐƯƠNG TIỀN**

	31/12/2019	01/01/2019
	VND	VND
Tiền mặt	119.114.347	189.761.871
Tiền gửi ngân hàng	2.698.686.488	4.599.181.439
Các khoản tương đương tiền (*)	7.000.000.000	16.000.000.000
	<b>9.817.800.835</b>	<b>20.788.943.310</b>

(\*) Tại ngày 31/12/2019, các khoản tương đương tiền là tiền gửi có kỳ hạn được gửi tại Ngân hàng TMCP Quân đội với kỳ hạn 03 tháng, lãi suất từ 5,3%/năm.

**4 . CÁC KHOẢN ĐẦU TƯ TÀI CHÍNH**

Đầu tư nắm giữ đến ngày đáo hạn

	31/12/2019		01/01/2019	
	Giá gốc	Dự phòng	Giá gốc	Dự phòng
	VND	VND	VND	VND
Đầu tư ngắn hạn				
- Tiền gửi có kỳ hạn	27.000.000.000	-	44.000.000.000	-
	<b>27.000.000.000</b>	<b>-</b>	<b>44.000.000.000</b>	<b>-</b>

Tại ngày 31/12/2019, các khoản đầu tư nắm giữ đến ngày đáo hạn là tiền gửi có kỳ hạn 06 tháng, được gửi tại Ngân hàng TMCP Quân đội và Ngân hàng TMCP Đầu tư và Phát triển Việt Nam với lãi suất từ 6,4%/năm đến 7,0%/năm.

**5 . PHẢI THU NGẮN HẠN CỦA KHÁCH HÀNG**

	31/12/2019		01/01/2019	
	Giá trị	Dự phòng	Giá trị	Dự phòng
	VND	VND	VND	VND
<b>Phải thu khách hàng chi tiết theo khách hàng có số dư lớn</b>				
- Tổng Công ty Mạng lưới Viettel	27.929.556.303	-	30.324.133.578	-
- Tổng Công ty Cổ phần Đầu tư Quốc tế Viettel	9.844.134.032	-	7.735.121.657	-
- Công ty Cổ phần Tư vấn Xây dựng Bưu chính Viễn thông	925.650.000	-	2.502.379.617	-
- Telecom International Myanmar Co., Ltd	8.358.471.715	-	-	-
- Cục viễn thông và cơ yếu Bộ Công an	3.997.113.000	-	9.431.786	-
- Các khách hàng khác	7.207.912.022	-	5.476.035.600	-
	<b>58.262.837.072</b>	<b>-</b>	<b>46.047.102.238</b>	<b>-</b>
<b>Trong đó, Phải thu của khách hàng là các bên liên quan</b>	<b>48.648.268.519</b>	<b>-</b>	<b>41.393.820.508</b>	<b>-</b>

(Xem thông tin chi tiết tại Thuyết minh 28)

**6 . PHẢI THU NGẮN HẠN KHÁC**

	31/12/2019		01/01/2019	
	Giá trị	Dự phòng	Giá trị	Dự phòng
	VND	VND	VND	VND
- Phải thu về lãi tiền gửi	606.673.972	-	1.073.076.711	-
- Tạm ứng	561.210.367	-	286.189.000	-
- Phải thu khác	41.211.239	-	15.000.000	-
	<b>1.209.095.578</b>	<b>-</b>	<b>1.374.265.711</b>	<b>-</b>

**7 . HÀNG TỒN KHO**

	31/12/2019		01/01/2019	
	Giá gốc	Dự phòng	Giá gốc	Dự phòng
	VND	VND	VND	VND
- Chi phí sản xuất kinh doanh dở dang	111.150.000	-	137.352.302	-
	<b>111.150.000</b>	<b>-</b>	<b>137.352.302</b>	<b>-</b>

**8 . CHI PHÍ XÂY DỰNG CƠ BẢN DỜ DANG**

	31/12/2019	01/01/2019
	VND	VND
Mua sắm	31.349.000.000	-
- Mua sản Văn phòng Công ty (*)	30.894.000.000	-
- Phần mềm Quản lý tài chính	455.000.000	-
	<b>31.349.000.000</b>	<b>-</b>

(\*) Mua sản Văn phòng tại tầng số 03 Khu vực văn phòng, tháp Tây, Tòa nhà Tổ hợp nhà ở đa năng 28 tầng - Làng quốc tế Thăng Long tại phường Dịch Vọng, quận Cầu Giấy, thành phố Hà Nội. Tại thời điểm lập báo cáo tài chính, Công ty đang hoàn tất thủ tục pháp lý để chuyển tên chủ sở hữu.

**9 . TÀI SẢN CÓ ĐỊNH HỮU HÌNH**

Xem chi tiết tại Phụ lục 01

**10 . TÀI SẢN CÓ ĐỊNH VÔ HÌNH**

Tài sản cố định vô hình của Công ty là quyền sử dụng đất không xác định thời hạn có nguyên giá là 3.724.153.400 VND, diện tích sử dụng là 184,9 m2 và địa chỉ tại H42 đường C4 (khu tái định cư 10ha), KP4, phường Tân Thới Nhất, quận 12, thành phố Hồ Chí Minh. Tài sản trên đất là tòa nhà Văn phòng làm việc Bộ phận phía Nam của Công ty.

**11 . CHI PHÍ TRẢ TRƯỚC DÀI HẠN**

	31/12/2019	01/01/2019
	VND	VND
- Chi phí công cụ dụng cụ chờ phân bổ	159.832.826	134.149.998
	<b>159.832.826</b>	<b>134.149.998</b>

12 . PHẢI TRẢ NGƯỜI BÁN NGẮN HẠN

	31/12/2019		01/01/2019	
	Giá trị	Số có	Giá trị	Số có
	VND	khả năng trả nợ VND	VND	khả năng trả nợ VND
- Công ty TNHH Dịch vụ Giải pháp Tin Học Hoàng Quân	1.677.500.000	1.677.500.000	-	-
- Công ty TNHH Dịch vụ & Thương mại WELLTEK Việt Nam	886.875.000	886.875.000	-	-
- Công ty TNHH Đầu tư sản xuất và Thương mại Linh An	811.250.000	811.250.000	-	-
- Công ty CP Đầu tư L&T	673.750.000	673.750.000	-	-
- Công ty CP Tư vấn Kiểm định Xây dựng Bách Khoa	618.750.000	618.750.000	-	-
- Công ty CP Công nghệ Giải pháp số Việt Nam	455.000.000	455.000.000	-	-
- Trần Thị Kim Oanh	3.089.400.000	3.089.400.000	-	-
- Công ty CP Thương mại và Đầu tư Xây lắp Viễn thông	-	-	1.311.327.354	1.311.327.354
- Công ty CP Tư vấn Khảo sát xây dựng Hoa Việt	-	-	655.241.000	655.241.000
- Công ty CP Xây dựng Ocean Việt Nam	-	-	508.433.008	508.433.008
- Phải trả các đối tượng khác	2.430.080.273	2.430.080.273	631.029.446	631.029.446
	<b>10.642.605.273</b>	<b>10.642.605.273</b>	<b>3.106.030.808</b>	<b>3.106.030.808</b>

13 . THUẾ VÀ CÁC KHOẢN PHẢI NỢ NHÀ NƯỚC

Xem chi tiết tại Phụ lục 02

14 . CHI PHÍ PHẢI TRẢ

	31/12/2019	01/01/2019
	VND	VND
- Trích trước chi phí tiền lương cộng tác viên	209.511.346	491.865.745
- Trích trước chi phí tiền ăn ca tháng 12	67.858.337	63.155.000
- Trích trước chi phí tiền điện thoại tháng 12	28.670.834	26.652.273
- Trích trước chi phí sử dụng bản quyền phần mềm Microsoft	300.326.954	-
- Trích trước tiền thưởng tết	-	109.492.072
Chi phí thuê khảo sát thiết kế sơ bộ (*)	5.642.839.409	6.350.758.908
- Chi phí phải trả khác	224.276.207	32.838.000
	<b>6.473.483.087</b>	<b>7.074.761.998</b>

(\*) Chi phí thuê ngoài thực hiện khảo sát, thiết kế xây dựng các nhà trạm cho công trình của Tổng Công ty Mạng lưới Viettel.



15 . PHẢI TRẢ NGẮN HẠN KHÁC

	31/12/2019	01/01/2019
	VND	VND
- Kinh phí công đoàn	630.948.892	622.251.185
- Thủ lao phải trả Hội đồng quản trị và Ban Kiểm soát	72.000.000	108.000.000
- Các khoản bảo hiểm phải trả Tập đoàn Công nghiệp - Viễn thông Quân đội	39.943.199	503.000.934
- Các khoản phải trả cho cán bộ công nhân viên	7.108.077.918	1.670.755.017
- Cổ tức, lợi nhuận phải trả	2.859.975	-
- Các khoản phải trả, phải nộp khác	70.509.652	87.009.353
	<b>7.924.339.636</b>	<b>2.991.016.489</b>

16 . VỐN CHỦ SỞ HỮU

a) Bảng đối chiếu biến động của vốn chủ sở hữu

	Vốn đầu tư của chủ sở hữu VND	Quỹ đầu tư phát triển VND	Lợi nhuận chưa phân phối VND	Cộng VND
Số dư đầu năm trước	41.599.050.000	29.683.712.060	13.146.420.476	84.429.182.536
Lãi trong năm trước	-	-	17.880.166.018	17.880.166.018
Phân phối lợi nhuận	-	4.159.905.000	(12.241.893.586)	(8.081.988.586)
<b>Số dư cuối năm trước</b>	<b>41.599.050.000</b>	<b>33.843.617.060</b>	<b>18.784.692.908</b>	<b>94.227.359.968</b>
Lãi trong năm nay	-	-	16.011.370.714	16.011.370.714
Phân phối lợi nhuận (*)	-	5.364.049.805	(14.285.932.208)	(8.921.882.403)
<b>Số dư cuối năm nay</b>	<b>41.599.050.000</b>	<b>39.207.666.865</b>	<b>20.510.131.414</b>	<b>101.316.848.279</b>

(\*) Theo Nghị quyết của Đại hội đồng cổ đông thường niên số 01/NQ-TVTK-ĐHĐCĐ ngày 19 tháng 04 năm 2019, Công ty công bố việc phân phối lợi nhuận năm 2018 như sau:

	Tỷ lệ %	Số tiền VND
Kết quả kinh doanh sau thuế		17.880.166.018
Trích Quỹ đầu tư phát triển	30,00	5.364.049.805
Trích quỹ Khen thưởng	3,00	536.404.981
Trích quỹ Phúc lợi	12,00	2.145.619.922
Chi trả cổ tức bằng tiền (Tương ứng mỗi cổ phần nhận 1.500 VND)	15% mệnh giá	6.239.857.500

b) Chi tiết vốn đầu tư của chủ sở hữu

	31/12/2019 VND	Tỷ lệ %	01/01/2019 VND	Tỷ lệ %
Tập đoàn Công nghiệp - Viễn thông Quân đội	28.288.000.000	68,00	28.288.000.000	68,00
Tổ chức Công đoàn Công ty	1.248.000.000	3,00	1.248.000.000	3,00
Các cổ đông khác	12.063.050.000	29,00	12.063.050.000	29,00
	<b>41.599.050.000</b>	<b>100,00</b>	<b>41.599.050.000</b>	<b>100,00</b>

16 . VỐN CHỦ SỞ HỮU (tiếp theo)

c) Các giao dịch về vốn với các chủ sở hữu

	Năm 2019 VND	Năm 2018 VND
Vốn đầu tư của chủ sở hữu		
- Vốn góp đầu năm	41.599.050.000	41.599.050.000
- Vốn góp cuối năm	41.599.050.000	41.599.050.000
Cổ tức, lợi nhuận		
- Cổ tức, lợi nhuận phải trả đầu năm	-	288.000.000
- Cổ tức, lợi nhuận phải trả trong năm	6.239.857.500	6.239.857.500
+ Cổ tức, lợi nhuận chia trên lợi nhuận năm trước	6.239.857.500	6.239.857.500
- Cổ tức, lợi nhuận đã chi trả bằng tiền	6.236.997.525	6.527.857.500
+ Cổ tức, lợi nhuận chia trên lợi nhuận năm trước	6.236.997.525	6.527.857.500
<b>- Cổ tức, lợi nhuận còn phải trả cuối năm</b>	<b>2.859.975</b>	<b>-</b>

d) Cổ phiếu

	31/12/2019	01/01/2019
Số lượng cổ phiếu đăng ký phát hành	4.159.905	4.159.905
Số lượng cổ phiếu đã phát hành và góp vốn đầy đủ	4.159.905	4.159.905
- Cổ phiếu phổ thông	4.159.905	4.159.905
Số lượng cổ phiếu đang lưu hành	4.159.905	4.159.905
- Cổ phiếu phổ thông	4.159.905	4.159.905
Mệnh giá cổ phiếu đang lưu hành (VND)	10.000	10.000

17 . TỔNG DOANH THU BÁN HÀNG VÀ CUNG CẤP DỊCH VỤ

	Năm 2019 VND	Năm 2018 VND
Doanh thu cung cấp dịch vụ tư vấn thiết kế	112.246.721.796	91.886.425.634
	<b>112.246.721.796</b>	<b>91.886.425.634</b>
Trong đó: Doanh thu đối với các bên liên quan	<b>98.146.657.167</b>	<b>86.103.926.412</b>
(Xem thông tin chi tiết tại Thuyết minh 28)		

18 . GIÁ VỐN HÀNG BÁN

	Năm 2019 VND	Năm 2018 VND
Giá vốn của dịch vụ đã cung cấp	83.847.399.449	62.416.322.958
	<b>83.847.399.449</b>	<b>62.416.322.958</b>

19 . DOANH THU HOẠT ĐỘNG TÀI CHÍNH

	Năm 2019 VND	Năm 2018 VND
Lãi tiền gửi	3.163.628.385	3.517.778.966
	<b>3.163.628.385</b>	<b>3.517.778.966</b>

20 . CHI PHÍ TÀI CHÍNH

	Năm 2019	Năm 2018
	VND	VND
Lãi tiền vay	12.385.696	-
Lỗ chênh lệch tỷ giá phát sinh trong năm	10.625.234	8.096.623
Lỗ chênh lệch tỷ giá đánh giá cuối năm	10.543.024	-
	<b>33.553.954</b>	<b>8.096.623</b>

21 . CHI PHÍ QUẢN LÝ DOANH NGHIỆP

	Năm 2019	Năm 2018
	VND	VND
Chi phí nhân công	7.851.172.889	8.898.310.805
Chi phí dịch vụ mua ngoài	978.311.506	566.485.242
Chi phí khác bằng tiền	2.652.698.772	1.241.920.820
	<b>11.482.183.167</b>	<b>10.706.716.867</b>

22 . THU NHẬP KHÁC

	Năm 2019	Năm 2018
	VND	VND
Thu nhập từ nhượng bán, thanh lý tài sản cố định	-	106.272.727
Thu nhập khác	4.000.002	67.036.366
	<b>4.000.002</b>	<b>173.309.093</b>

23 . CHI PHÍ THUẾ THU NHẬP DOANH NGHIỆP HIỆN HÀNH

	Năm 2019	Năm 2018
	VND	VND
Tổng lợi nhuận kế toán trước thuế TNDN	20.051.213.393	22.392.532.376
Các khoản điều chỉnh tăng	148.000.000	169.299.414
- Các khoản chi không được trừ khi xác định thu nhập chịu thuế	148.000.000	169.299.414
Thu nhập chịu thuế TNDN	20.199.213.393	22.561.831.790
Chi phí thuế TNDN hiện hành (thuế suất 20%)	<b>4.039.842.679</b>	<b>4.512.366.358</b>
Thuế TNDN phải nộp đầu năm	966.527.058	756.649.284
Thuế TNDN đã nộp trong năm	4.883.198.476	4.302.488.584
Tổng thuế TNDN phải nộp cuối năm	<b>123.171.261</b>	<b>966.527.058</b>

24 . LÃI CƠ BẢN TRÊN CỔ PHIẾU

Việc tính toán lãi cơ bản trên cổ phiếu có thể phân phối cho các cổ đông sở hữu cổ phần phổ thông của Công ty được thực hiện dựa trên các số liệu sau:

	Năm 2019	Năm 2018
	VND	VND
Lợi nhuận thuần sau thuế	16.011.370.714	17.880.166.018
Lợi nhuận phân bổ cho cổ phiếu phổ thông	16.011.370.714	17.880.166.018
Cổ phiếu phổ thông đang lưu hành bình quân trong năm	4.159.905	4.159.905
Lãi cơ bản trên cổ phiếu	<b>3.849</b>	<b>4.298</b>

Công ty chưa có dự tính trích Quỹ khen thưởng, phúc lợi và Quỹ khen thưởng Ban điều hành trên Lợi nhuận sau thuế tại các thời điểm lập Báo cáo tài chính.



26 . CÔNG CỤ TÀI CHÍNH (tiếp theo)

*Rủi ro tín dụng*

Rủi ro tín dụng là rủi ro mà một bên tham gia trong một công cụ tài chính hoặc hợp đồng không có khả năng thực hiện được nghĩa vụ của mình dẫn đến tổn thất về tài chính cho Công ty. Công ty có các rủi ro tín dụng từ hoạt động sản xuất kinh doanh (chủ yếu đối với các khoản phải thu khách hàng) và hoạt động tài chính (bao gồm tiền gửi ngân hàng, cho vay và các công cụ tài chính khác).

	Từ 1 năm trở xuống VND
<b>Tại ngày 31/12/2019</b>	
Tiền và các khoản tương đương tiền	9.817.800.835
Phải thu khách hàng, phải thu khác	59.471.932.650
Các khoản cho vay	27.000.000.000
	<b>96.289.733.485</b>
<b>Tại ngày 01/01/2019</b>	
Tiền và các khoản tương đương tiền	20.788.943.310
Phải thu khách hàng, phải thu khác	47.421.367.949
Các khoản cho vay	44.000.000.000
	<b>112.210.311.259</b>

*Rủi ro thanh khoản*

Rủi ro thanh khoản là rủi ro Công ty gặp khó khăn khi thực hiện các nghĩa vụ tài chính do thiếu vốn. Rủi ro thanh khoản của Công ty chủ yếu phát sinh từ việc các tài sản tài chính và nợ phải trả tài chính có các thời điểm đáo hạn khác nhau.

Thời hạn thanh toán của các khoản nợ phải trả tài chính dựa trên các khoản thanh toán dự kiến theo hợp đồng (trên cơ sở dòng tiền của các khoản gốc) như sau:

	Từ 1 năm trở xuống VND
<b>Tại ngày 31/12/2019</b>	
Phải trả người bán, phải trả khác	18.566.944.909
Chi phí phải trả	6.473.483.087
	<b>25.040.427.996</b>
<b>Tại ngày 01/01/2019</b>	
Phải trả người bán, phải trả khác	6.097.047.297
Chi phí phải trả	7.074.761.998
	<b>13.171.809.295</b>

Công ty cho rằng mức độ tập trung rủi ro đối với việc trả nợ là thấp. Công ty có khả năng thanh toán các khoản nợ đến hạn từ dòng tiền từ hoạt động kinh doanh và tiền thu từ các tài sản tài chính đáo hạn.

27 . NHỮNG SỰ KIỆN PHÁT SINH SAU NGÀY KẾT THÚC NĂM TÀI CHÍNH

Không có sự kiện trọng yếu nào xảy ra sau ngày kết thúc năm tài chính đòi hỏi phải được điều chỉnh hay công bố trên Báo cáo tài chính này.

**28 . NGHIỆP VỤ VÀ SỐ DƯ VỚI CÁC BÊN LIÊN QUAN**

Công ty có các giao dịch phát sinh trong năm và số dư tại ngày kết thúc kỳ kế toán năm với các bên liên quan như sau:

Giao dịch phát sinh trong năm:

	Mối quan hệ	Năm 2019 VND	Năm 2018 VND
<b>Doanh thu bán hàng</b>		<b>98.146.657.167</b>	<b>86.103.926.412</b>
- Tập đoàn Công nghiệp - Viễn thông Quân đội và các đơn vị phụ thuộc	Công ty mẹ và các đơn vị phụ thuộc Công ty mẹ	91.407.002.882	73.118.323.356
- Tổng Công ty Cổ phần Đầu tư Quốc tế Viettel	Công ty con của Công ty mẹ	5.425.630.960	12.821.806.914
- Tổng Công ty Cổ phần Công trình Viettel	Công ty con của Công ty mẹ	789.786.625	163.796.142
- Công ty Viettel Tanzania	Công ty con của Công ty mẹ	524.236.700	-

Số dư tại ngày kết thúc kỳ kế toán năm:


	Mối quan hệ	31/12/2019 VND	01/01/2019 VND
<b>Phải thu ngắn hạn của khách hàng</b>		<b>48.648.268.519</b>	<b>41.393.820.508</b>
- Tập đoàn Công nghiệp - Viễn thông Quân đội và các đơn vị phụ thuộc	Công ty mẹ và các đơn vị phụ thuộc Công ty mẹ	38.432.482.896	33.658.698.851
- Tổng Công ty Cổ phần Đầu tư Quốc tế Viettel	Công ty con của Công ty mẹ	9.844.134.032	7.735.121.657
- Tổng Công ty Cổ phần Công trình Viettel	Công ty con của Công ty mẹ	371.651.591	-


Giao dịch với các bên liên quan khác như sau:

	Năm 2019 VND	Năm 2018 VND
- Thu nhập của Ban Giám đốc và Hội đồng quản trị	2.937.113.888	3.176.293.056
<i>Trong đó</i>		
- Thu nhập của Giám đốc	1.151.356.351	1.575.393.067

**29 . SỐ LIỆU SO SÁNH**

Số liệu so sánh là số liệu trên Báo cáo tài chính cho năm tài chính kết thúc ngày 31 tháng 12 năm 2018 đã được Công ty TNHH Hãng kiểm toán AASC kiểm toán.

  
Nguyễn Thu Hà  
Người lập biểu

  
Nguyễn Hữu Hải  
Kế toán trưởng

  
  
Vũ Tiến Duy  
Giám đốc

Hà Nội, ngày 14 tháng 03 năm 2020

**Công ty Cổ phần Tư vấn Thiết kế Viettel**

Số 01 Giang Văn Minh, phường Kim Mã, quận Ba Đình, Hà Nội

**Báo cáo tài chính**

Năm tài chính kết thúc ngày 31/12/2019

**Phụ lục 01 : TÀI SẢN CỐ ĐỊNH HỮU HÌNH**

	Nhà cửa, vật kiến trúc VND	Máy móc thiết bị VND	Phương tiện vận tải, truyền dẫn VND	Thiết bị, dụng cụ quản lý VND	Cộng VND
<b>Nguyên giá</b>					
Số dư đầu năm	2.349.589.737	430.087.272	4.404.293.545	259.455.000	7.443.425.554
- Mua trong năm	-	-	-	104.700.000	104.700.000
Số dư cuối năm	<u>2.349.589.737</u>	<u>430.087.272</u>	<u>4.404.293.545</u>	<u>364.155.000</u>	<u>7.548.125.554</u>
<b>Giá trị hao mòn lũy kế</b>					
Số dư đầu năm	565.263.708	405.659.907	2.230.567.349	157.207.320	3.358.698.284
- Khấu hao trong năm	94.237.795	24.427.365	961.873.967	168.220.311	1.248.759.438
Số dư cuối năm	<u>659.501.503</u>	<u>430.087.272</u>	<u>3.192.441.316</u>	<u>325.427.631</u>	<u>4.607.457.722</u>
<b>Giá trị còn lại</b>					
Tại ngày đầu năm	1.784.326.029	24.427.365	2.173.726.196	102.247.680	4.084.727.270
Tại ngày cuối năm	<u>1.690.088.234</u>	<u>-</u>	<u>1.211.852.229</u>	<u>38.727.369</u>	<u>2.940.667.832</u>

- Nguyên giá TSCĐ cuối năm đã khấu hao hết nhưng vẫn còn sử dụng: 2.245.254.000 VND

**Phụ lục 02 : THUẾ VÀ CÁC KHOẢN PHẢI NỢ NHÀ NƯỚC**

	01/01/2019		Trong năm		31/12/2019	
	Số phải thu VND	Số phải nộp VND	Số phải nộp VND	Số đã thực nộp VND	Số phải thu VND	Số phải nộp VND
- Thuế Giá trị gia tăng	-	681.839.586	5.263.149.358	6.228.738.599	283.749.655	-
- Thuế Thu nhập doanh nghiệp	-	966.527.058	4.039.842.679	4.883.198.476	-	123.171.261
- Thuế Thu nhập cá nhân	-	71.856.362	2.052.375.286	2.100.612.429	-	23.619.219
	-	<b>1.720.223.006</b>	<b>11.355.367.323</b>	<b>13.212.549.504</b>	<b>283.749.655</b>	<b>146.790.480</b>

Quyết toán thuế của Công ty sẽ chịu sự kiểm tra của cơ quan thuế. Do việc áp dụng luật và các qui định về thuế đối với nhiều loại giao dịch khác nhau có thể được giải thích theo nhiều cách khác nhau, số thuế được trình bày trên Báo cáo tài chính có thể bị thay đổi theo quyết định của cơ quan thuế.




**BÁO CÁO LƯU CHUYỂN TIỀN TỆ**

Năm 2019

(Theo phương pháp trực tiếp)

Mã số CHỈ TIÊU	Thuyết minh	Năm 2019 VND	Năm 2018 VND
<b>I. LƯU CHUYỂN TIỀN TỪ HOẠT ĐỘNG KINH DOANH</b>			
01	1. Tiền thu từ bán hàng, cung cấp dịch vụ và doanh thu khác	109.939.261.963	78.891.384.624
02	2. Tiền chi trả cho người cung cấp hàng hóa và dịch vụ	(61.657.426.905)	(24.461.172.644)
03	3. Tiền chi trả cho người lao động	(23.471.186.142)	(20.467.896.343)
04	4. Tiền lãi vay đã trả	(12.385.696)	-
05	5. Thuế thu nhập doanh nghiệp đã nộp	(4.883.198.476)	(4.302.488.584)
06	6. Tiền thu khác từ hoạt động kinh doanh	15.433.902	322.951.025
07	7. Tiền chi khác cho hoạt động kinh doanh	(17.384.894.566)	(25.586.350.914)
20	<b>Lưu chuyển tiền thuần từ hoạt động kinh doanh</b>	<b>2.545.604.080</b>	<b>4.396.427.164</b>
<b>II. LƯU CHUYỂN TIỀN TỪ HOẠT ĐỘNG ĐẦU TƯ</b>			
21	1. Tiền chi để mua sắm, xây dựng TSCĐ và các tài sản dài hạn khác	(27.909.300.000)	(1.233.005.545)
22	2. Tiền thu từ thanh lý, nhượng bán TSCĐ và các tài sản dài hạn khác	-	106.272.727
23	3. Tiền chi cho vay, mua các công cụ nợ của đơn vị khác	(5.000.000.000)	-
24	4. Tiền thu hồi cho vay, bán lại các công cụ nợ của đơn vị khác	22.000.000.000	(32.000.000.000)
27	5. Tiền thu lãi cho vay, cổ tức và lợi nhuận được chia	3.630.031.124	2.875.259.623
30	<b>Lưu chuyển tiền thuần từ hoạt động đầu tư</b>	<b>(7.279.268.876)</b>	<b>(30.251.473.195)</b>
<b>III. LƯU CHUYỂN TIỀN TỪ HOẠT ĐỘNG TÀI CHÍNH</b>			
36	1. Cổ tức, lợi nhuận đã trả cho chủ sở hữu	(6.236.997.525)	(5.962.184.625)
40	<b>Lưu chuyển tiền thuần từ hoạt động tài chính</b>	<b>(6.236.997.525)</b>	<b>(5.962.184.625)</b>
50	<b>Lưu chuyển tiền thuần trong năm</b>	<b>(10.970.662.321)</b>	<b>(31.817.230.656)</b>
60	Tiền và tương đương tiền đầu năm	20.788.943.310	52.606.173.966
61	Ảnh hưởng của thay đổi tỷ giá hối đoái quy đổi ngoại tệ	(480.154)	-
70	<b>Tiền và tương đương tiền cuối năm</b>	<b>9.817.800.835</b>	<b>20.788.943.310</b>

  
Nguyễn Thu Hà  
Người lập biểu

  
Nguyễn Hữu Hải  
Kế toán trưởng

  
Vũ Tiên Đuy  
Giám đốc

Hà Nội, ngày 14 tháng 03 năm 2020

