

CÔNG TY CỔ PHẦN PHÂN VI SINH QUẢNG TRỊ

BÁO CÁO TÀI CHÍNH ĐÃ ĐƯỢC KIỂM TOÁN
Cho năm tài chính kết thúc ngày 31/12/2021

MỤC LỤC

	Trang
BÁO CÁO CỦA BAN GIÁM ĐỐC	2 - 3
BÁO CÁO KIỂM TOÁN ĐỘC LẬP	4 - 5
BÁO CÁO TÀI CHÍNH ĐÃ ĐƯỢC KIỂM TOÁN	
Bảng Cân đối kế toán	6 - 7
Báo cáo Kết quả hoạt động kinh doanh	8
Báo cáo Lưu chuyển tiền tệ	9
Bản Thuyết minh Báo cáo tài chính	10 - 21



CÔNG TY CỔ PHẦN PHÂN VI SINH QUẢNG TRỊ

Khu công nghiệp Quán Ngang, Xã Gio Quang, Huyện Gio Linh, tỉnh Quảng Trị

BÁO CÁO CỦA BAN TỔNG GIÁM ĐỐC

Ban Tổng Giám đốc Công ty Cổ phần phân vi sinh Quảng Trị trình bày Báo cáo này cùng với Báo cáo tài chính cho năm tài chính kết thúc ngày 31/12/2021 của Công ty đã được kiểm toán.

CÔNG TY

Công ty Cổ phần Phân vi sinh Quảng Trị (gọi tắt "Công ty") được thành lập và hoạt động theo Giấy chứng nhận đăng ký kinh doanh số 3200294306 đăng ký lần đầu ngày 18/12/2008 và đăng ký thay đổi lần 01 ngày 08/07/2013, do Sở Kế hoạch và Đầu tư tỉnh Quảng Trị cấp.

Trụ sở chính của Công ty tại Khu công nghiệp Quán Ngang, Xã Gio Quang, Huyện Gio Linh, tỉnh Quảng Trị.

Vốn Điều lệ của Công ty theo giấy chứng nhận ĐKKD thay đổi lần 01 ngày 08/07/2013 là 23.530.000.000 đồng, tổng số cổ phần là 2.353.000 cổ phần với mệnh giá là 10.000 đồng/cổ phần.

HỘI ĐỒNG THÀNH VIÊN VÀ BAN TỔNG GIÁM ĐỐC

Các thành viên Hội đồng Quản trị

Ông Nguyễn Chơn Biên	Chủ tịch Hội đồng Quản trị
Ông Nguyễn Văn Trung	Thành viên
Ông Lê Văn Cường	Thành viên
Ông Phạm Công Lê Luân	Thành viên
Ông Hồ Nghĩa An	Thành viên

Ban Tổng Giám đốc và Kế toán trưởng

Ông Lê Văn Cường	Tổng Giám đốc
Ông Nguyễn Quang Thắng	Phó Tổng Giám đốc
Bà Hoàng Thị Nhân	Kế toán trưởng

CÁC SỰ KIỆN SAU NGÀY LẬP BÁO CÁO TÀI CHÍNH GIỮA NIÊN ĐỘ

Theo nhận định của Ban Tổng Giám đốc, xét trên những khía cạnh trọng yếu, không có sự kiện bất thường nào xảy ra sau ngày lập Báo cáo tài chính cho năm tài chính kết thúc ngày 31/12/2021 làm ảnh hưởng đến tình hình tài chính và kết quả hoạt động kinh doanh cần thiết phải điều chỉnh hoặc trình bày trên Báo cáo tài chính của Công ty kèm theo.

KIỂM TOÁN VIÊN

Báo cáo tài chính của Công ty cho năm tài chính kết thúc ngày 31/12/2021 được kiểm toán bởi Công ty TNHH Kiểm toán CPA VIETNAM - Thành viên Hãng Kiểm toán Quốc tế INPACT.

CÔNG TY CỔ PHẦN PHẦN VI SINH QUẢNG TRỊ

Khu công nghiệp Quán Ngang, Xã Gio Quang, Huyện Gio Linh, tỉnh Quảng Trị

BÁO CÁO CỦA BAN TỔNG GIÁM ĐỐC (Tiếp theo)

TRÁCH NHIỆM CỦA BAN TỔNG GIÁM ĐỐC

Ban Tổng Giám đốc Công ty có trách nhiệm lập Báo cáo tài chính của Công ty phản ánh một cách trung thực và hợp lý tình hình tài chính cũng như kết quả hoạt động kinh doanh và tình hình lưu chuyển tiền tệ cho năm tài chính kết thúc ngày 31/12/2021. Trong việc lập Báo cáo tài chính, Ban Tổng Giám đốc được yêu cầu phải:

- Lựa chọn các chính sách kế toán thích hợp và áp dụng các chính sách đó một cách nhất quán;
- Đưa ra các phán đoán và ước tính một cách hợp lý và thận trọng;
- Nêu rõ các nguyên tắc kế toán thích hợp có được tuân thủ hay không, có những áp dụng sai lệch trọng yếu cần được công bố và giải thích trong Báo cáo tài chính của Công ty hay không;
- Thiết kế, thực hiện và duy trì hệ thống kiểm soát nội bộ liên quan tới việc lập và trình bày hợp lý Báo cáo tài chính của Công ty để Báo cáo tài chính không bị sai sót trọng yếu kể cả do gian lận hoặc nhầm lẫn;
- Lập Báo cáo tài chính của Công ty trên cơ sở hoạt động liên tục trừ trường hợp không thể cho rằng Công ty sẽ tiếp tục hoạt động kinh doanh.

Ban Tổng Giám đốc xác nhận đã tuân thủ các yêu cầu nêu trên trong việc lập Báo cáo tài chính cho năm tài chính kết thúc ngày 31/12/2021 của Công ty.

Ban Tổng Giám đốc Công ty cam kết chịu trách nhiệm và đảm bảo rằng số sách kế toán được ghi chép một cách phù hợp để phản ánh một cách hợp lý tình hình tài chính của Công ty ở bất kỳ thời điểm nào và đảm bảo rằng Báo cáo tài chính của Công ty đã được lập phù hợp với Chuẩn mực kế toán Việt Nam, Chế độ kế toán doanh nghiệp Việt Nam hiện hành và các quy định pháp lý có liên quan đến việc lập và trình bày Báo cáo tài chính. Ban Tổng Giám đốc cũng chịu trách nhiệm đảm bảo an toàn cho tài sản của Công ty và thực hiện các biện pháp thích hợp để ngăn chặn và phát hiện các hành vi gian lận và sai phạm khác.

Thay mặt và đại diện Ban Tổng Giám đốc,



Lê Văn Cường
Tổng Giám đốc

Quảng Trị, ngày 18 tháng 02 năm 2022

1
2
3
4
5
6
7
8
9
10
11
12
13
14
15
16
17
18
19
20
21
22
23
24
25
26
27
28
29
30
31
32
33
34
35
36
37
38
39
40
41
42
43
44
45
46
47
48
49
50

CPAVIETNAM

CÔNG TY TNHH KIỂM TOÁN CPA VIETNAM

Trụ sở chính TP. Hà Nội:

Tầng 8, Cao ốc Văn phòng VG Building,

Số 235 Nguyễn Trãi, Q. Thanh Xuân, TP. Hà Nội.

☎ +84 (24) 3 783 2121

✉ info@cpavietnam.vn

☎ +84 (24) 3 783 2122

🌐 www.cpavietnam.vn



Số: 78/2022/BCKT-CPA VIETNAM-NV3

BÁO CÁO KIỂM TOÁN ĐỘC LẬP

Về Báo cáo tài chính cho năm tài chính kết thúc ngày 31/12/2021
của Công ty Cổ phần Phân vi sinh Quảng Trị

Kính gửi: Hội đồng Quản trị và Ban Tổng Giám đốc
Công ty Cổ phần phân vi sinh Quảng Trị

Chúng tôi đã kiểm toán Báo cáo tài chính cho năm tài chính kết thúc ngày 31/12/2021 của Công ty Cổ phần Phân vi sinh Quảng Trị, được lập ngày 18/02/2022, từ trang 06 đến trang 21 kèm theo, bao gồm Bảng Cân đối kế toán tại ngày 31/12/2021, Báo cáo Kết quả hoạt động kinh doanh, Báo cáo Lưu chuyển tiền tệ cho năm tài chính kết thúc cùng ngày và Bản Thuyết minh Báo cáo tài chính.

Trách nhiệm của Ban Tổng Giám đốc

Ban Tổng Giám đốc Công ty chịu trách nhiệm về việc lập và trình bày trung thực và hợp lý Báo cáo tài chính của Công ty theo Chuẩn mực kế toán Việt Nam, Chế độ kế toán doanh nghiệp Việt Nam hiện hành và các quy định pháp lý có liên quan đến việc lập và trình bày Báo cáo tài chính và chịu trách nhiệm về kiểm soát nội bộ mà Ban Tổng Giám đốc xác định là cần thiết để đảm bảo cho việc lập và trình bày Báo cáo tài chính không có sai sót trọng yếu do gian lận hoặc nhầm lẫn.

Trách nhiệm của Kiểm toán viên

Trách nhiệm của chúng tôi là đưa ra ý kiến về Báo cáo tài chính dựa trên kết quả của cuộc kiểm toán. Chúng tôi đã tiến hành kiểm toán theo các Chuẩn mực kiểm toán Việt Nam. Các Chuẩn mực này yêu cầu chúng tôi tuân thủ chuẩn mực và các quy định về đạo đức nghề nghiệp, lập kế hoạch và thực hiện cuộc kiểm toán để đạt được sự đảm bảo hợp lý về việc liệu Báo cáo tài chính của Công ty có còn sai sót trọng yếu hay không

Công việc kiểm toán bao gồm thực hiện các thủ tục nhằm thu thập các bằng chứng kiểm toán về các số liệu và thuyết minh trên Báo cáo tài chính. Các thủ tục kiểm toán được lựa chọn dựa trên xét đoán của kiểm toán viên, bao gồm đánh giá rủi ro có sai sót trọng yếu trong Báo cáo tài chính do gian lận hoặc nhầm lẫn. Khi thực hiện đánh giá các rủi ro này, kiểm toán viên đã xem xét kiểm soát nội bộ của Công ty liên quan đến việc lập và trình bày Báo cáo tài chính trung thực, hợp lý nhằm thiết kế các thủ tục kiểm toán phù hợp với tình hình thực tế, tuy nhiên không nhằm mục đích đưa ra ý kiến về hiệu quả của kiểm soát nội bộ của Công ty. Công việc kiểm toán cũng bao gồm đánh giá tính thích hợp của các chính sách kế toán được áp dụng và tính hợp lý của các ước tính kế toán của Ban Tổng Giám đốc cũng như đánh giá việc trình bày tổng thể Báo cáo tài chính.

Chúng tôi tin tưởng rằng các bằng chứng kiểm toán mà chúng tôi đã thu thập được là đầy đủ và thích hợp làm cơ sở cho ý kiến kiểm toán ngoại trừ của chúng tôi.

Cơ sở của ý kiến kiểm toán ngoại trừ

Tại thời điểm 31/12/2021, các khoản nợ phải thu và phải trả tồn đọng không biến động trong nhiều năm chưa được đánh giá khả năng thu hồi, hoặc xác định nghĩa vụ phải trả lần lượt là: 469.354.400 đồng và 54.365.518 đồng. Chúng tôi đã thực hiện các thủ tục kiểm tra đối với số dư của các khoản nợ phải thu, phải trả này, tuy nhiên chúng tôi không thu thập được các bằng chứng kiểm toán thích hợp để đánh giá khả năng thu hồi, nghĩa vụ thanh toán đối với số dư các khoản công nợ nói trên.

Ý kiến kiểm toán ngoại trừ

CPAVIETNAM

Theo ý kiến của chúng tôi, ngoại trừ ảnh hưởng của vấn đề nêu tại đoạn “Cơ sở của ý kiến kiểm toán ngoại trừ” Báo cáo tài chính kèm theo đã phản ánh trung thực và hợp lý, trên các khía cạnh trọng yếu, tình hình tài chính của Công ty Cổ phần Phân vi sinh Quảng Trị tại ngày 31/12/2021 cũng như kết quả hoạt động kinh doanh và các luồng lưu chuyển tiền tệ trong năm tài chính kết thúc cùng ngày, phù hợp với Chuẩn mực kế toán Việt Nam, Chế độ kế toán doanh nghiệp Việt Nam hiện hành và các quy định pháp lý có liên quan đến việc lập và trình bày Báo cáo tài chính.



Bùi Thị Thúy

Phó Tổng Giám đốc

Số Giấy CN ĐKHN kiểm toán: 0580-2018-137-1

Giấy ủy quyền số: 04/2022/UQ-CPA VIETNAM ngày 02/01/2022 của Chủ tịch HĐQT, Tổng Giám đốc

Thay mặt và đại diện

CÔNG TY TNHH KIỂM TOÁN CPA VIETNAM

Thành viên Hãng Kiểm toán Quốc tế INPACT

Hà Nội, ngày 18 tháng 02 năm 2022

Shauw

Lưu Anh Tuấn

Kiểm toán viên

Số Giấy CN ĐKHN kiểm toán: 1026-2019-137-1

18/02/2022

BẢNG CÂN ĐỐI KẾ TOÁN
 Tại ngày 31 tháng 12 năm 2021

TÀI SẢN	MS	TM	31/12/2021	01/01/2021
			VND	VND
A. TÀI SẢN NGẮN HẠN (100 = 110 + 120 + 130 + 140 + 150)	100		13.509.287.266	13.562.419.857
I. Tiền và các khoản tương đương tiền	110	5.1	5.306.810.764	5.105.615.555
1. Tiền	111		5.306.810.764	57.559.956
2. Các khoản tương đương tiền	112		-	5.048.055.599
II. Đầu tư tài chính ngắn hạn	120		2.858.919.772	1.689.351.911
3. Đầu tư nắm giữ đến ngày đáo hạn	123	5.2	2.858.919.772	1.689.351.911
III. Các khoản phải thu ngắn hạn	130		894.195.182	923.082.617
1. Phải thu ngắn hạn của khách hàng	131	5.3	813.404.400	909.454.400
6. Phải thu ngắn hạn khác	136	5.4	80.790.782	13.628.217
IV. Hàng tồn kho	140	5.5	4.424.400.081	5.819.408.307
1. Hàng tồn kho	141		4.424.400.081	5.819.408.307
2. Dự phòng giảm giá hàng tồn kho	149		-	-
V. Tài sản ngắn hạn khác	150		24.961.467	24.961.467
3. Thuế và các khoản phải thu Nhà nước	153	5.9	24.961.467	24.961.467
B. TÀI SẢN DÀI HẠN (200 = 210 + 220 + 230 + 240 + 250 + 260)	200		6.419.428.717	7.569.130.463
I. Các khoản phải thu dài hạn	210		-	-
II. Tài sản cố định	220		6.406.342.384	7.560.487.060
1. Tài sản cố định hữu hình	221	5.6	6.406.342.384	7.560.487.060
<i>Nguyên giá</i>	222		21.686.565.399	21.845.866.927
<i>Giá trị hao mòn lũy kế</i>	223		(15.280.223.015)	(14.285.379.867)
III. Bất động sản đầu tư	230		-	-
IV. Tài sản dở dang dài hạn	240		-	-
V. Đầu tư tài chính dài hạn	250		-	-
VI. Tài sản dài hạn khác	260		13.086.333	8.643.403
1. Chi phí trả trước dài hạn	261	5.7	13.086.333	8.643.403
TỔNG CỘNG TÀI SẢN (270 = 100 + 200)	270		19.928.715.983	21.131.550.320

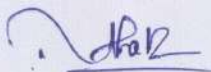
BẢNG CÂN ĐỐI KẾ TOÁN (Tiếp theo)
 Tại ngày 31 tháng 12 năm 2021


NGUỒN VỐN	MS	TM	31/12/2021	01/01/2021
			VND	VND
C. NỢ PHẢI TRẢ (300 = 310 + 330)	300		413.576.195	762.767.669
I. Nợ ngắn hạn	310		413.576.195	762.767.669
1. Phải trả người bán ngắn hạn	311	5.8	110.802.235	346.378.635
3. Thuế và các khoản phải nộp Nhà nước	313	5.9	69.368.182	69.455
4. Phải trả người lao động	314		18.297.027	70.034.861
9. Phải trả ngắn hạn khác	319	5.10	-	66.725.967
12. Quỹ khen thưởng, phúc lợi	322		215.108.751	279.558.751
II. Nợ dài hạn	330		-	-
D. VỐN CHỦ SỞ HỮU (400 = 410 + 430)	400		19.515.139.788	20.368.782.651
I. Vốn chủ sở hữu	410	5.11	19.515.139.788	20.368.782.651
1. Vốn góp của chủ sở hữu	411		23.530.000.000	23.530.000.000
<i>Cổ phiếu phổ thông có quyền biểu quyết</i>	<i>411a</i>		<i>23.530.000.000</i>	<i>23.530.000.000</i>
8. Quỹ đầu tư phát triển	418		3.087.432.356	3.087.432.356
11. Lợi nhuận sau thuế chưa phân phối	421		(7.102.292.568)	(6.248.649.705)
- LNST chưa PP lũy kế đến cuối kỳ trước	421a		(6.248.649.705)	(877.323.192)
- LNST chưa phân phối kỳ này	421b		(853.642.863)	(5.371.326.513)
II. Nguồn kinh phí và quỹ khác	430		-	-
TỔNG CỘNG NGUỒN VỐN (440 = 300 + 400)	440		19.928.715.983	21.131.550.320

Quảng Trị, ngày 02 tháng 02 năm 2022

Người lập

Kế toán trưởng







Hoàng Thị Nhân

Hoàng Thị Nhân

Lê Văn Cường

BÁO CÁO KẾT QUẢ HOẠT ĐỘNG KINH DOANH
 Cho năm tài chính kết thúc ngày 31/12/2021

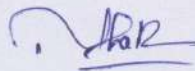
CHỈ TIÊU	MS	TM	Năm 2021	Năm 2020
			VND	VND
1. Doanh thu bán hàng và cung cấp dịch vụ	01	6.1	2.571.050.000	999.739.936
2. Các khoản giảm trừ doanh thu	02		-	-
3. Doanh thu thuần về bán hàng và cung cấp dịch vụ (10 = 01 - 02)	10	6.1	2.571.050.000	999.739.936
4. Giá vốn hàng bán	11	6.2	2.063.780.953	803.871.735
5. Lợi nhuận gộp về bán hàng và cung cấp dịch vụ (20 = 10 - 11)	20		507.269.047	195.868.201
6. Doanh thu hoạt động tài chính	21	6.3	285.327.344	199.183.671
7. Chi phí tài chính	22		-	-
<i>Trong đó: Chi phí lãi vay</i>	23		-	-
8. Chi phí bán hàng	25	6.4	38.848.428	-
9. Chi phí quản lý doanh nghiệp	26	6.5	1.214.424.922	883.218.075
10. Lợi nhuận thuần từ hoạt động kinh doanh (30 = 20 + (21 - 22) + 24 - (25 + 26)	30		(460.676.959)	(488.166.203)
11. Thu nhập khác	31		533.636.364	40.000.000
12. Chi phí khác	32		897.052.644	-
13. Lợi nhuận khác (40 = 31 - 32)	40	6.6	(363.416.280)	40.000.000
14. Tổng lợi nhuận kế toán trước thuế (50 = 30+40)	50		(824.093.239)	(448.166.203)
15. Chi phí thuế TNDN hiện hành	51	6.7	-	-
16. Chi phí thuế TNDN hoãn lại	52		-	-
17. Lợi nhuận sau thuế TNDN (60 = 50 - 51 - 52)	60		(824.093.239)	(448.166.203)
18. Lãi cơ bản trên cổ phiếu	71	6.8	(350)	(190)

Người lập



Hoàng Thị Nhân

KẾ Kế toán trưởng



Hoàng Thị Nhân

Quảng Trị, ngày 18 tháng 02 năm 2022



Lê Văn Cường

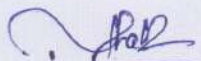
BÁO CÁO LƯU CHUYỂN TIỀN TỆ
 (Theo phương pháp trực tiếp)
 Cho năm tài chính kết thúc ngày 31/12/2021

CHỈ TIÊU	MS	Năm 2021	Năm 2020
		VND	VND
I. Lưu chuyển tiền tệ từ hoạt động kinh doanh			
1. Tiền thu từ bán hàng, cung cấp dịch vụ và doanh thu khác	01	3.331.150.000	1.120.255.936
2. Tiền chi trả cho người cung cấp hàng hóa và dịch vụ	02	(1.069.254.000)	(507.985.584)
3. Tiền chi trả cho người lao động	03	(455.427.470)	(742.357.204)
6. Tiền thu khác từ hoạt động kinh doanh	07	-	75.549.921
7. Tiền chi khác cho hoạt động kinh doanh	08	(625.238.157)	(15.327.516)
Lưu chuyển tiền thuần từ hoạt động kinh doanh	20	1.181.230.373	(69.864.447)
II. Lưu chuyển tiền từ hoạt động đầu tư			
3. Tiền chi cho vay, mua công cụ nợ của đơn vị khác	23	(1.096.398.018)	-
7. Tiền thu lãi cho vay, cổ tức lợi nhuận được chia	27	212.157.501	101.992.818
Lưu chuyển tiền thuần từ hoạt động đầu tư	30	(884.240.517)	101.992.818
III. Lưu chuyển tiền từ hoạt động tài chính			
6. Cổ tức, lợi nhuận đã trả cho chủ sở hữu	26	(95.794.647)	-
Lưu chuyển tiền thuần từ hoạt động tài chính	40	(95.794.647)	-
Lưu chuyển tiền thuần trong kỳ (50 = 20+30+40)	50	201.195.209	32.128.371
Tiền và tương đương tiền đầu kỳ	60	5.105.615.555	5.073.487.184
Ảnh hưởng của thay đổi tỷ giá hối đoái	61	-	-
Tiền và tương đương tiền cuối kỳ	70	5.306.810.764	5.105.615.555

Quảng Trị, ngày 18 tháng 02 năm 2022

Người lập

Kế toán trưởng





Hoàng Thị Nhân

Hoàng Thị Nhân

Lê Văn Cường

THUYẾT MINH BÁO CÁO TÀI CHÍNH

Cho năm tài chính kết thúc ngày 31/12/2021

1. THÔNG TIN KHÁI QUÁT

1.1 Hình thức sở hữu vốn

Công ty Cổ phần Phân Vi sinh Quảng Trị được thành lập và hoạt động theo Giấy chứng nhận đăng ký kinh doanh số 3200294306 đăng ký lần đầu ngày 18/12/2008 và đăng ký thay đổi lần 01 ngày 08/07/2013, do Sở kế hoạch và Đầu tư tỉnh Quảng Trị cấp.

Trụ sở chính của Công ty tại khu công nghiệp Quán Ngang, Xã Gio Linh, Huyện Gio Linh, tỉnh Quảng Trị.

Vốn điều lệ của Công ty theo giấy chứng nhận ĐKKD thay đổi lần 01 ngày 08/07/2013 là 23.530.000.000 đồng.

1.2 Ngành nghề kinh doanh và hoạt động chính

- Sản xuất phân bón và hợp chất ni tơ;
- Cưa, xẻ, bào gỗ và bảo quản gỗ; Trồng cây cao su; Trồng trọt, chăn nuôi hỗn hợp;
- Gia công cơ khí, xử lý và tráng phủ kim loại; Sửa chữa, bảo dưỡng máy móc thiết bị;
- Bóc xếp hàng hóa đường bộ; Kho bãi và lưu giữ hàng hóa; Kinh doanh xăng dầu;
- Kinh doanh phân bón, mua bán xuất nhập khẩu vật tư nông nghiệp, cao su nguyên liệu, cao su sơ chế, phân vi sinh, bát hứng mù các loại;
- Sản xuất giấy nhãn, bìa nhãn, bao bì từ giấy và bìa;
- Sản xuất hàng may sẵn; Sản xuất trang phục;
- Khai thác thu gom và chế biến than bùn;
- Mua bán, xuất nhập khẩu vải, hàng may sẵn, giày dép; Mua bán vật liệu, thiết bị lắp đặt trong xây dựng; Mua bán máy móc thiết bị, phụ tùng khai khoáng, xây dựng;
- Vận tải hàng hóa bằng đường bộ;
- Hoạt động dịch vụ hỗ trợ trực tiếp cho vận tải đường bộ;
- Xây dựng công trình dân dụng, công trình công nghiệp, công trình giao thông, công trình thủy lợi;
- Xuất khẩu lao động; Khai thác, chế biến và kinh doanh khoáng sản;

2. NĂM TÀI CHÍNH, ĐƠN VỊ TIỀN TỆ SỬ DỤNG TRONG KẾ TOÁN

Năm tài chính

Năm tài chính năm của Công ty bắt đầu từ ngày 01 tháng 01 và kết thúc vào ngày 31 tháng 12 hàng năm.

Đơn vị tiền tệ sử dụng trong kế toán

Đơn vị tiền tệ sử dụng trong ghi sổ kế toán và lập Báo cáo tài chính là Đồng Việt Nam, ký hiệu VND.

3. CHUẨN MỰC VÀ CHẾ ĐỘ KẾ TOÁN ÁP DỤNG

Chế độ kế toán áp dụng

Công ty áp dụng Chế độ kế toán doanh nghiệp Việt Nam được ban hành kèm theo Thông tư số 200/2014/TT-BTC ngày 22 tháng 12 năm 2014 và Thông tư số 53/2016/TT- BTC ngày 21/3/2016 sửa đổi, bổ sung một số điều của Thông số 200/2014/TT- BTC ngày 22/12/2014 do Bộ Tài chính ban hành.

Tuyên bố về việc tuân thủ Chuẩn mực kế toán và Chế độ kế toán

Ban Tổng Giám đốc Công ty đảm bảo đã tuân thủ đầy đủ các Chuẩn mực kế toán Việt Nam, Chế độ kế toán doanh nghiệp Việt Nam hiện hành và các quy định pháp lý có liên quan đến việc lập và trình bày Báo cáo tài chính của Công ty cho năm tài chính kết thúc ngày 31/12/2021.

THUYẾT MINH BÁO CÁO TÀI CHÍNH (TIẾP THEO)

Cho năm tài chính kết thúc ngày 31/12/2021

4. CÁC CHÍNH SÁCH KẾ TOÁN ÁP DỤNG

Cơ sở lập Báo cáo tài chính

Báo cáo tài chính của Công ty kèm theo được trình bày bằng Đồng Việt Nam (VND), theo nguyên tắc giá gốc và phù hợp với các Chuẩn mực kế toán Việt Nam, Chế độ kế toán doanh nghiệp Việt Nam hiện hành và các quy định pháp lý có liên quan đến việc lập và trình bày Báo cáo tài chính.

Nguyên tắc ghi nhận tiền và các khoản tương đương tiền

Tiền: Bao gồm Tiền mặt, Tiền gửi ngân hàng (không kỳ hạn), tương đương tiền và Tiền đang chuyển và được ghi nhận trên cơ sở thực tế phát sinh thu-chi.

Tương đương tiền: Là các khoản đầu tư ngắn hạn, tiền gửi có kỳ hạn có thời hạn thu hồi hoặc đáo hạn không quá 03 tháng kể từ ngày đầu tư, gửi tiền có khả năng chuyển đổi dễ dàng thành một lượng tiền xác định và không có rủi ro trong chuyển đổi thành tiền tại thời điểm báo cáo.

Nguyên tắc kế toán các khoản đầu tư tài chính

Các khoản đầu tư khác, công cụ tài chính: Được ghi nhận theo phương pháp giá gốc

Dự phòng tổn thất các khoản đầu tư khác: Việc trích lập dự phòng tổn thất căn cứ vào giá trị hợp lý của khoản đầu tư tại thời điểm trích lập, trong trường hợp không xác định được giá trị hợp lý việc lập dự phòng căn cứ vào khoản lỗ của doanh nghiệp nhận vốn góp đầu tư.

Dự phòng tổn thất các khoản đầu tư là tiền gửi có kỳ hạn: Việc trích lập dự phòng tổn thất căn cứ vào giá trị có thể thu hồi được của khoản đầu tư khi giá trị có thể thu hồi được thấp hơn giá trị thu hồi theo thỏa thuận hoặc cam kết tại thời điểm lập báo cáo tài chính. Trường hợp có bằng chứng chắc chắn cho thấy một phần hoặc toàn bộ khoản đầu tư có thể không thu hồi được, khoản tổn thất sẽ ghi nhận vào chi phí tài chính trong kỳ. Trường hợp không xác định được một cách tin cậy, việc lập dự phòng sẽ không được ghi nhận và Công ty thuyết minh bổ xung các thông tin cần thiết về khả năng thu hồi của khoản đầu tư.

Nguyên tắc kế toán nợ phải thu

Các khoản Nợ phải thu được theo dõi chi tiết theo kỳ hạn phải thu, đối tượng phải thu, loại nguyên tệ phải thu và các yếu tố khác theo nhu cầu quản lý của Công ty.

Các khoản Nợ phải thu bao gồm phải thu khách hàng và phải thu khác được ghi nhận theo nguyên tắc:

- Phải thu của khách hàng gồm các khoản phải thu mang tính chất thương mại phát sinh từ giao dịch có tính chất mua - bán giữa Công ty và người mua (là đơn vị độc lập với người bán, gồm cả các khoản phải thu giữa công ty mẹ và công ty con, liên doanh, liên kết). Khoản phải thu này gồm cả các khoản phải thu về tiền bán hàng xuất khẩu của bên giao ủy thác thông qua bên nhận ủy thác. Các khoản phải thu thương mại được ghi nhận phù hợp với chuẩn mực doanh thu về thời điểm ghi nhận căn cứ theo hóa đơn, chứng từ phát sinh.
- Phải thu khác gồm các khoản phải thu không mang tính thương mại.

Các khoản phải thu được phân loại là Ngắn hạn và Dài hạn trên Bảng Cân đối kế toán căn cứ kỳ hạn còn lại của các khoản phải thu tại ngày lập Báo cáo tài chính.

Dự phòng nợ phải thu khó đòi: được lập cho từng khoản nợ phải thu khó đòi căn cứ vào thời gian quá hạn trả nợ gốc theo cam kết nợ ban đầu (không tính đến việc gia hạn nợ giữa các bên), hoặc có dấu hiệu khó đòi do khách nợ đã lâm vào tình trạng phá sản hoặc đang làm thủ tục giải thể, mất tích, bỏ trốn.

THUYẾT MINH BÁO CÁO TÀI CHÍNH (TIẾP THEO)

Cho năm tài chính kết thúc ngày 31/12/2021

4. CÁC CHÍNH SÁCH KẾ TOÁN ÁP DỤNG (Tiếp theo)

Nguyên tắc kế toán hàng tồn kho

Hàng tồn kho được xác định trên cơ sở giá thấp hơn giữa giá gốc và giá trị thuần có thể thực hiện được. Giá gốc hàng tồn kho bao gồm giá mua, chi phí nguyên vật liệu trực tiếp, chi phí lao động trực tiếp và chi phí sản xuất chung hoặc chi phí liên quan khác nếu có, để có được hàng tồn kho ở địa điểm và trạng thái hiện tại. Giá xuất của hàng tồn kho được xác định theo phương pháp thực tế đích danh.

Dự phòng giảm giá hàng tồn kho của Công ty được trích lập cho phần giá trị dự kiến bị tổn thất do các khoản suy giảm trong giá trị (lỗi thời, hỏng, kém phần chất...) của hàng tồn kho thuộc quyền sở hữu của Công ty dựa trên bằng chứng về sự suy giảm giá trị tại ngày kết thúc năm tài chính.

Nguyên tắc kế toán và khấu hao Tài sản cố định hữu hình và vô hình

a. Nguyên tắc kế toán

Tài sản cố định hữu hình được phản ánh theo giá gốc, trình bày theo nguyên giá trừ giá trị hao mòn lũy kế. Nguyên giá tài sản cố định bao gồm toàn bộ các chi phí mà Công ty phải bỏ ra để có được tài sản cố định tính đến thời điểm đưa tài sản đó vào trạng thái sẵn sàng sử dụng.

Khi tài sản cố định được bán hay thanh lý, nguyên giá và khấu hao lũy kế được xóa sổ và bất kỳ khoản lãi, lỗ nào phát sinh do việc thanh lý đều được tính vào thu nhập khác hay chi phí khác trong năm.

b. Phương pháp khấu hao

Tài sản cố định hữu hình được khấu hao theo phương pháp đường thẳng dựa trên thời gian hữu dụng ước tính. Thời gian khấu hao cụ thể như sau:

	Thời gian khấu hao (Số năm)
Nhà xưởng và vật kiến trúc	06 - 21
Phương tiện vận tải truyền dẫn	10 - 20
Máy móc thiết bị	08 - 13
TSCĐ khác	10 - 16

Nguyên tắc kế toán chi phí trả trước

Chi phí trả trước phản ánh các chi phí thực tế đã phát sinh nhưng có liên quan đến kết quả hoạt động sản xuất kinh doanh của nhiều năm tài chính và việc kết chuyển các khoản chi phí này vào chi phí sản xuất kinh doanh của các năm tài chính sau.

Chi phí trả trước ngắn hạn là chi phí phân bổ công cụ dụng cụ có giá trị lớn, chi phí sửa chữa tài sản cố định. Thời gian phân bổ từ 2 - 3 năm.

Nguyên tắc kế toán Nợ phải trả

Các khoản nợ phải trả được theo dõi chi tiết theo kỳ hạn phải trả, đối tượng phải trả và các yếu tố khác theo nhu cầu quản lý của Công ty.

Các khoản nợ phải trả bao gồm phải trả người bán, và các khoản phải trả khác là các khoản nợ phải trả được xác định gần như chắc chắn về giá trị và thời gian và được ghi nhận không thấp hơn nghĩa vụ phải thanh toán, được phân loại như sau:

- Phải trả người bán: gồm các khoản phải trả mang tính chất thương mại phát sinh từ giao dịch mua hàng hóa, dịch vụ, tài sản giữa Công ty và người bán (là đơn vị độc lập với Công ty, gồm cả các khoản phải trả giữa công ty mẹ và công ty con, công ty liên doanh, liên kết).
- Phải trả khác gồm các khoản phải trả không mang tính thương mại, không liên quan đến giao dịch mua bán, cung cấp hàng hóa dịch vụ.



THUYẾT MINH BÁO CÁO TÀI CHÍNH (TIẾP THEO)

Cho năm tài chính kết thúc ngày 31/12/2021

4. CÁC CHÍNH SÁCH KẾ TOÁN ÁP DỤNG (Tiếp theo)

Nguyên tắc ghi nhận vốn chủ sở hữu

Vốn đầu tư của chủ sở hữu được ghi nhận theo số vốn thực góp của chủ sở hữu.

Thặng dư vốn cổ phần được ghi nhận theo số chênh lệch lớn hơn/hoặc nhỏ hơn giữa giá thực tế phát hành và mệnh giá cổ phiếu khi phát hành cổ phiếu lần đầu, phát hành bổ sung hoặc tái phát hành cổ phiếu quỹ.

Lợi nhuận chưa phân phối xác định trên cơ sở kết quả kinh doanh sau thuế thu nhập doanh nghiệp và việc phân phối lợi nhuận hoặc xử lý lỗ của Công ty.

Lợi nhuận sau thuế của Công ty được trích chia cổ tức cho các cổ đông sau khi được phê duyệt bởi Hội đồng cổ đông tại Đại hội thường niên của Công ty và sau khi đã trích lập các quỹ dự trữ theo Điều lệ của Công ty.

Cổ tức được công bố và chi trả dựa trên số lợi nhuận ước tính đạt được. Cổ tức chính thức được công bố và chi trả trong niên độ kế tiếp từ nguồn lợi nhuận chưa phân phối căn cứ vào sự phê duyệt của Hội đồng cổ đông tại Đại hội thường niên của Công ty.

Nguyên tắc và phương pháp ghi nhận doanh thu, thu nhập khác

Doanh thu bán hàng được ghi nhận khi đồng thời thỏa mãn tất cả năm (05) điều kiện sau:

- (a) Công ty đã chuyển giao phần lớn rủi ro và lợi ích gắn liền với quyền sở hữu sản phẩm hoặc hàng hóa cho người mua;
- (b) Công ty không còn nắm giữ quyền quản lý hàng hóa như người sở hữu hàng hóa hoặc quyền kiểm soát hàng hóa;
- (c) Doanh thu được xác định tương đối chắc chắn;
- (d) Công ty sẽ thu được lợi ích kinh tế từ giao dịch bán hàng; và
- (e) Xác định được chi phí liên quan đến giao dịch bán hàng.

Doanh thu của giao dịch về cung cấp dịch vụ được ghi nhận khi kết quả của giao dịch đó được xác định một cách đáng tin cậy. Trường hợp giao dịch về cung cấp dịch vụ liên quan đến nhiều kỳ thì doanh thu được ghi nhận trong năm theo kết quả phân công việc đã hoàn thành tại ngày của Bảng Cân đối kế toán của kỳ đó. Kết quả của giao dịch cung cấp dịch vụ được xác định khi thỏa mãn tất cả bốn (4) điều kiện sau:

- (a) Doanh thu được xác định tương đối chắc chắn;
- (b) Có khả năng thu được lợi ích kinh tế từ giao dịch cung cấp dịch vụ đó;
- (c) Xác định được phân công việc đã hoàn thành tại ngày của Bảng Cân đối kế toán; và
- (d) Xác định được chi phí phát sinh cho giao dịch và chi phí để hoàn thành giao dịch cung cấp dịch vụ đó.

Doanh thu hoạt động tài chính: Lãi tiền gửi ngân hàng được ghi nhận trên theo thông báo lãi của ngân hàng, vào thời điểm ngân hàng chuyển tiền vào tài khoản của Công ty. Lãi từ các khoản đầu tư được ghi nhận khi Công ty có quyền nhận khoản lãi.

Nguyên tắc kế toán giá vốn hàng bán

Bao gồm giá vốn của sản phẩm, hàng hóa, dịch vụ bán trong kỳ được ghi nhận phù hợp với doanh thu đã tiêu thụ trong năm.

Đối với chi phí nguyên vật liệu trực tiếp tiêu hao vượt mức bình thường, chi phí nhân công, chi phí sản xuất chung cố định không phân bổ vào giá trị sản phẩm nhập kho được ghi nhận ngay vào giá vốn hàng bán (sau khi trừ đi các khoản bồi thường, nếu có) kể cả khi sản phẩm, hàng hóa chưa được xác định là tiêu thụ.

THUYẾT MINH BÁO CÁO TÀI CHÍNH (TIẾP THEO)

Cho năm tài chính kết thúc ngày 31/12/2021

4. CÁC CHÍNH SÁCH KẾ TOÁN ÁP DỤNG (Tiếp theo)

Thuế

Chi phí thuế thu nhập doanh nghiệp hiện hành được xác định trên cơ sở thu nhập chịu thuế và thuế suất thuế thu nhập doanh nghiệp trong năm hiện hành;

Chi phí thuế thu nhập doanh nghiệp hoãn lại được xác định trên cơ sở số chênh lệch tạm thời được khấu trừ, số chênh lệch tạm thời chịu thuế và thuế suất thuế thu nhập doanh nghiệp hiện hành 20%.

Các bên liên quan

Được coi là các bên liên quan là Tập đoàn Công nghiệp Cao su Việt Nam ("Tập đoàn"), Công ty TNHH MTV Cao su Quảng Trị ("Công ty mẹ trực tiếp") và các Công ty con của Tập đoàn, các cá nhân trực tiếp hay gián tiếp qua một hoặc nhiều trung gian có quyền kiểm soát công ty hoặc chịu sự kiểm soát chung với Tập đoàn, Công ty mẹ. Các bên liên kết, các cá nhân nào trực tiếp hoặc gián tiếp nắm quyền biểu quyết của Công ty mà có ảnh hưởng đáng kể đối với Công ty. Những chức trách quản lý chủ chốt như Tổng Giám đốc, viên chức của Công ty, những thành viên thân cận trong gia đình của những cá nhân hoặc các bên liên kết này hoặc những Công ty liên kết với các cá nhân này cũng được coi là bên liên quan.

Báo cáo bộ phận

Bộ phận là thành phần có thể phân biệt được của Công ty tham gia vào việc cung cấp sản phẩm hoặc dịch vụ có liên quan (bộ phận theo lĩnh vực kinh doanh), hoặc vào việc cung cấp sản phẩm hoặc dịch vụ trong phạm vi một môi trường kinh tế cụ thể (bộ phận theo khu vực địa lý) mà bộ phận này có rủi ro và lợi ích kinh tế khác với các bộ phận kinh doanh khác. Ban Tổng Giám đốc cho rằng Công ty chỉ có một bộ phận kinh doanh là hoạt động sản xuất phân bón và một bộ phận địa lý là Việt Nam nên không lập Báo cáo bộ phận.

5. THÔNG TIN BỔ SUNG CHO CHỈ TIÊU TRÌNH BÀY TRÊN BẢNG CÂN ĐỐI KẾ TOÁN

5.1 Tiền và các khoản tương đương tiền

	31/12/2021	01/01/2021
	VND	VND
Tiền mặt	252.469	29.516.481
Tiền gửi ngân hàng không kỳ hạn	5.306.558.295	28.043.475
Các khoản tương đương tiền (*)	-	5.048.055.599
Tổng	5.306.810.764	5.105.615.555

(*) Là khoản tiền gửi kỳ hạn dưới 03 tháng tại Ngân hàng TMCP Quân đội - Chi nhánh Quảng Trị với lãi suất 3,30%/năm.

5.2 Đầu tư ngắn hạn khác

	31/12/2021 (VND)		01/01/2021 VND)	
	Giá gốc	Giá trị ghi sổ	Giá gốc	Giá trị ghi sổ
Ngân hàng TMCP Quân Đội - CN Quảng Trị	1.762.521.754	1.762.521.754	1.689.351.911	1.689.351.911
Ngân hàng TMCP ĐT và PT Việt Nam - CN Quảng Trị	1.096.398.018	1.096.398.018	-	-
Tổng	2.858.919.772	2.858.919.772	1.689.351.911	1.689.351.911

Các hợp đồng tiền gửi có thời hạn: 6 tháng. Lãi suất: 5,7%/năm. Phương thức trả lãi: lãi nhập gốc.

2/11
CỔ
T
KIẾ
1A
3/11

THUYẾT MINH BÁO CÁO TÀI CHÍNH (TIẾP THEO)

Cho năm tài chính kết thúc ngày 31/12/2021

5.3 Phải thu ngắn hạn của khách hàng

	31/12/2021 VND	01/01/2021 VND
Công ty TNHH MTV Lâm nghiệp Đường 9	-	440.100.000
Lê Văn Quốc (*)	100.000.000	100.000.000
HTX Vĩnh Thủy (*)	168.950.000	168.950.000
Nguyễn Thành Trung (*)	56.265.000	56.265.000
Lê Trung Hải (*)	63.600.000	63.600.000
Công ty TNHH Nông nghiệp xanh Mai Chi	344.050.000	21.000.000
Các khách hàng khác	80.539.400	59.539.400
Tổng	813.404.400	909.454.400

(*) Các khoản phải thu chưa xác định được khả năng thu hồi.

5.4 Phải thu khác

	31/12/2021 (VND)		01/01/2021 (VND)	
	Giá trị	Dự phòng	Giá trị	Dự phòng
a) Ngắn hạn	80.790.782	-	13.628.217	-
Tạm ứng	-	-	-	-
Phải thu khác (*)	80.790.782	-	13.628.217	-
Tổng	80.790.782	-	13.628.217	-

5.5 Hàng tồn kho

	31/12/2021 (VND)		01/01/2021 (VND)	
	Giá trị	Dự phòng	Giá trị	Dự phòng
Nguyên vật liệu	432.351.095	-	583.569.812	-
Thành phẩm	3.292.048.986	-	3.485.838.495	-
Hàng hóa	700.000.000	-	1.750.000.000	-
Tổng	4.424.400.081	-	5.819.408.307	-

THUYẾT MINH BÁO CÁO TÀI CHÍNH (TIẾP THEO)

Cho năm tài chính kết thúc ngày 31/12/2021

5.6 Tài sản cố định hữu hình

Đơn vị tính: VND

	Nhà cửa vật kiến trúc	Máy móc thiết bị	Phương tiện vận tải, truyền dẫn	Tài sản cố định khác	Tổng
<i>Nguyên giá</i>					
Tại 01/01/2021	9.426.690.855	4.712.461.689	2.259.348.163	5.447.366.220	21.845.866.927
Thanh lý, nhượng bán	(159.301.528)	-	-	-	(159.301.528)
Tại 31/12/2021	9.267.389.327	4.712.461.689	2.259.348.163	5.447.366.220	21.686.565.399
<i>Giá trị hao mòn</i>					
Tại 01/01/2021	5.760.140.519	3.385.063.355	1.748.847.933	3.391.328.060	14.285.379.867
Khấu hao trong năm	619.900.476	304.234.248	162.758.496	67.251.456	1.154.144.676
Thanh lý, nhượng bán	(159.301.528)	-	-	-	(159.301.528)
Tại 31/12/2021	6.220.739.467	3.689.297.603	1.911.606.429	3.458.579.516	15.280.223.015
<i>Giá trị còn lại</i>					
Tại 01/01/2021	3.666.550.336	1.327.398.334	510.500.230	2.056.038.160	7.560.487.060
Tại 31/12/2021	3.046.649.860	1.023.164.086	347.741.734	1.988.786.704	6.406.342.384

Nguyên giá tài sản cố định hữu hình cuối kỳ đã khấu hao hết nhưng vẫn còn sử dụng tại 31/12/2021: 646.709.571 đồng (tại 01/01/2021: 806.011.099 đồng).

5.7 Chi phí trả trước

	31/12/2021 VND	01/01/2021 VND
a) Ngắn hạn	-	-
b) Dài hạn	13.086.333	8.643.403
Sửa chữa TSCĐ	13.086.333	8.643.403
Tổng	13.086.333	8.643.403

5.8 Phải trả người bán

	31/12/2021 (VND)		01/01/2021 (VND)	
	Giá trị	Số có khả năng trả nợ	Giá trị	Số có khả năng trả nợ
Công ty CP xây lắp An Thịnh Phát (*)	20.000.000	20.000.000	20.000.000	20.000.000
Công ty CP Tư vấn chất lượng công trình Kiến Trúc Xanh (*)	11.823.518	11.823.518	11.823.518	11.823.518
Trung tâm quan trắc và kỹ thuật môi trường QT (*)	22.542.000	22.542.000	22.542.000	22.542.000
Công ty TNHH MTV Quê Lâm Miền Trung	-	-	291.826.400	291.826.400
Các đối tượng khác	56.436.717	56.436.717	186.717	186.717
Tổng	110.802.235	110.802.235	346.378.635	346.378.635

(*) Khoản nợ phải trả không biến động trong nhiều năm và chưa xác định lại nghĩa vụ thanh toán.

CÔNG TY CỔ PHẦN PHÂN VI SINH QUẢNG TRỊ
Khu công nghiệp Quán Ngang, Xã Gio Quang,
Huyện Gio Linh, tỉnh Quảng Trị

Mẫu số B 09 - DN
Ban hành theo Thông tư số 200/2014/TT- BTC
Ngày 22/12/2014 của Bộ Tài chính

THUYẾT MINH BÁO CÁO TÀI CHÍNH (TIẾP THEO)
Cho năm tài chính kết thúc ngày 31/12/2021

5.9 Thuế và các khoản phải thu, phải nộp Nhà nước

a) Thuế phải nộp

	01/01/2021	Số phát sinh trong kỳ		31/12/2021
	VND			VND
	Phải nộp	Số phải nộp	Số đã nộp	Phải nộp
Thuế GTGT hàng bán nội địa	69.455	162.445.781	93.147.054	69.368.182
Thuế Môn bài	-	3.000.000	3.000.000	-
Tổng	69.455	165.445.781	96.147.054	69.368.182

b) Thuế phải thu

	01/01/2021	Số phát sinh trong kỳ		31/12/2021
	VND			VND
	Phải thu	Số phải nộp	Số đã nộp	Phải thu
Thuế thu nhập cá nhân	24.961.467	-	-	24.961.467
Tổng	24.961.467	-	-	24.961.467

5.10 Phải trả khác

	31/12/2021	01/01/2021
	VND	VND
a) Ngắn hạn	-	66.725.967
Cổ tức phải trả Công ty CP Quasa - Geruco	-	66.725.967
b) Dài hạn	-	-
Tổng	-	66.725.967

5.11 Vốn chủ sở hữu

Đối chiếu biến động vốn chủ sở hữu

Đơn vị tính: VND

	Vốn đầu tư của chủ sở hữu	Quỹ đầu tư phát triển	LN sau thuế chưa phân phối	Tổng
Số dư 01/01/2020	23.530.000.000	3.087.432.356	(5.800.483.502)	20.816.948.854
Số dư 31/12/2020	23.530.000.000	3.087.432.356	(6.248.649.705)	20.368.782.651
Số dư 01/01/2021	23.530.000.000	3.087.432.356	(6.248.649.705)	20.368.782.651
Lợi nhuận trong năm	-	-	(824.093.239)	(824.093.239)
Giảm khác (*)	-	-	(29.590.582)	(29.590.582)
Tăng khác	-	-	40.958	40.958
Số dư 31/12/2021	23.530.000.000	3.087.432.356	(7.102.292.568)	19.515.139.788

(*) Giảm khác do điều chỉnh lại số dư công nợ về cổ tức phải trả Công ty Cổ phần Quasa - Geruco theo Biên bản đối chiếu xác nhận công nợ ngày 30/11/2021 giữa Công ty Cổ phần Phân vi sinh Quảng Trị và Công ty Cổ phần Quasa - Geruco.

CÔNG TY CỔ PHẦN PHÂN VI SINH QUẢNG TRỊ
 Khu công nghiệp Quán Ngang, Xã Gio Quang,
 Huyện Gio Linh, tỉnh Quảng Trị

Mẫu số B 09 - DN
 Ban hành theo Thông tư số 200/2014/TT- BTC
 Ngày 22/12/2014 của Bộ Tài chính

THUYẾT MINH BÁO CÁO TÀI CHÍNH (TIẾP THEO)

Cho năm tài chính kết thúc ngày 31/12/2021

5.11 Vốn chủ sở hữu (Tiếp theo)

Chi tiết vốn đầu tư của chủ sở hữu

	31/12/2021	01/01/2021
	VND	VND
Công ty TNHH MTV Cao su Quảng Trị	12.000.000.000	12.000.000.000
Công ty CP QUASA-GERUCO	5.000.000.000	5.000.000.000
Công ty Cổ phần Thiên Sinh	2.600.000.000	2.600.000.000
Ông Lê Văn Cường	3.930.000.000	3.930.000.000
Tổng	23.530.000.000	23.530.000.000

Các giao dịch về vốn với chủ sở hữu, cổ tức và lợi nhuận đã chia

	Năm 2021	Năm 2020
	VND	VND
Vốn đầu tư của chủ sở hữu		
- Vốn góp tại ngày đầu năm	23.530.000.000	23.530.000.000
- Vốn góp tăng trong năm	-	-
- Vốn góp giảm trong năm	-	-
- Vốn góp tại ngày cuối năm	23.530.000.000	23.530.000.000
Cổ tức đã chia	-	-

Cổ phiếu

	31/12/2021	01/01/2021
	Cổ phiếu	Cổ phiếu
Số lượng cổ phiếu đăng ký phát hành	2.353.000	26.021.300
Số lượng cổ phiếu đã phát hành	2.353.000	2.353.000
- <i>Cổ phiếu phổ thông</i>	2.353.000	2.353.000
- <i>Cổ phiếu ưu đãi</i>	-	-
Số lượng cổ phiếu được mua lại (Cổ phiếu quỹ)	-	-
- <i>Cổ phiếu phổ thông</i>	-	-
- <i>Cổ phiếu ưu đãi</i>	-	-
Số lượng cổ phiếu đang lưu hành	2.353.000	2.353.000
- <i>Cổ phiếu phổ thông</i>	2.353.000	2.353.000
- <i>Cổ phiếu ưu đãi</i>	-	-

Mệnh giá cổ phiếu đang lưu hành: 10.000 VND/cổ phiếu.



CÔNG TY CỔ PHẦN PHẦN VỊ SINH QUẢNG TRỊ
 Khu công nghiệp Quán Ngang, Xã Gio Quang,
 Huyện Gio Linh, tỉnh Quảng Trị

Mẫu số B 09 - DN
 Ban hành theo Thông tư số 200/2014/TT- BTC
 Ngày 22/12/2014 của Bộ Tài chính

THUYẾT MINH BÁO CÁO TÀI CHÍNH (TIẾP THEO)
 Cho năm tài chính kết thúc ngày 31/12/2021

6. THÔNG TIN BỔ SUNG CHO CHỈ TIÊU TRÌNH BÀY TRÊN BÁO CÁO KẾT QUẢ HOẠT ĐỘNG KINH DOANH

6.1 Doanh thu bán hàng và cung cấp dịch vụ

	Năm 2021 VND	Năm 2020 VND
Doanh thu bán hàng và cung cấp dịch vụ khác	2.571.050.000	999.739.936
Tổng	2.571.050.000	999.739.936
Các khoản giảm trừ doanh thu	-	-
Doanh thu thuần	2.571.050.000	999.739.936

6.2 Giá vốn hàng bán

	Năm 2021 VND	Năm 2020 VND
Giá vốn hàng hóa, dịch vụ khác	2.063.780.953	803.871.735
Tổng	2.063.780.953	803.871.735

6.3 Doanh thu hoạt động tài chính


	Năm 2021 VND	Năm 2020 VND
Lãi tiền gửi	285.327.344	199.183.671
Tổng	285.327.344	199.183.671

6.4 Chi phí bán hàng

	Năm 2021 VND	Năm 2020 VND
Chi phí khấu hao TSCĐ	38.848.428	-
Tổng	38.848.428	-

6.5 Chi phí quản lý doanh nghiệp

	Năm 2021 VND	Năm 2020 VND
Chi phí nhân viên quản lý	645.589.694	654.059.021
Chi phí vật liệu, đồ dùng văn phòng	13.354.670	12.497.070
Chi phí khấu hao	218.243.604	-
Thuế, phí, lệ phí	3.000.000	3.000.000
Chi phí dịch vụ mua ngoài	187.811.884	64.725.360
Chi phí khác bằng tiền	146.425.070	148.936.624
Tổng	1.214.424.922	883.218.075



THUYẾT MINH BÁO CÁO TÀI CHÍNH (TIẾP THEO)
 Cho năm tài chính kết thúc ngày 31/12/2021

6.6 Lợi nhuận khác

	Năm 2021 VND	Năm 2020 VND
Thu nhập khác	533.636.364	40.000.000
Cho thuê mặt bằng nhà xưởng	533.636.364	40.000.000
Chi phí khác	897.052.644	-
Chi phí khấu hao TSCĐ do ngừng sản xuất	897.052.644	-
Lợi nhuận khác	(363.416.280)	40.000.000

6.7 Chi phí thuế thu nhập doanh nghiệp hiện hành

	Năm 2021 VND	Năm 2020 VND
Lợi nhuận kế toán trước thuế	(824.093.239)	(448.166.203)
Các khoản điều chỉnh tăng thu nhập chịu thuế	997.052.644	-
Chuyển lỗ các năm trước (*)	(172.959.405)	-
Thu nhập chịu thuế thu nhập doanh nghiệp	-	(448.166.203)
Thuế suất thuế TNDN	20%	20%
Chi phí thuế TNDN hiện hành tính trên thu nhập chịu thuế năm hiện hành	-	-
Tổng chi phí thuế TNDN hiện hành	-	-

(*) Tổng khoản lỗ phát sinh trong các năm 2018, 2019 và năm 2020 là: 2.660.898.436 đồng, chuyển lỗ trong năm 2021: 172.959.405 đồng, số lỗ còn được chuyển sang các năm sau (đến 2025): 2.487.939.031 đồng.

6.8 Lãi cơ bản trên cổ phiếu

	Năm 2021 VND	Năm 2020 VND
Lợi nhuận kế toán sau thuế thu nhập doanh nghiệp	(824.093.239)	(448.166.203)
Điều chỉnh tăng, giảm LN kế toán để xác định Lãi (Lỗ) phân bổ cho cổ đông sở hữu CP phổ thông	-	-
Lợi nhuận để tính lãi cơ bản trên cổ phiếu	(824.093.239)	(448.166.203)
Cổ phiếu phổ thông bình quân để tính lãi cơ bản trên cổ phiếu (Cổ phiếu)	2.353.000	2.353.000
Lãi cơ bản trên cổ phiếu (VND/cổ phiếu)	(350)	(190)

0107P
 CÔNG TY
 TNHH
 TOÁN
 ETNAI
 NỘI

CÔNG TY CỔ PHẦN PHÂN VI SINH QUẢNG TRỊ
Khu công nghiệp Quán Ngang, Xã Gio Quang,
Huyện Gio Linh, tỉnh Quảng Trị

Mẫu số B 09 - DN
Ban hành theo Thông tư số 200/2014/TT- BTC
Ngày 22/12/2014 của Bộ Tài chính

THUYẾT MINH BÁO CÁO TÀI CHÍNH (TIẾP THEO)
Cho năm tài chính kết thúc ngày 31/12/2021

6.9 Chi phí sản xuất kinh doanh theo yếu tố

	Năm 2021	Năm 2020
	VND	VND
Chi phí nguyên vật liệu, công cụ dụng cụ	13.354.670	12.497.070
Chi phí nhân công	645.589.694	654.059.021
Chi phí khấu hao tài sản cố định	1.154.144.676	-
Thuế, phí lệ phí	3.000.000	3.000.000
Chi phí dịch vụ mua ngoài	187.811.884	64.725.360
Chi phí khác bằng tiền	146.425.070	148.936.624
Tổng	2.150.325.994	883.218.075

7. THÔNG TIN KHÁC

7.1 Thông tin về các bên liên quan

a) Giao dịch với nhân sự chủ chốt

Đơn vị tính: VND

Bên liên quan	Nội dung giao dịch	Năm 2021	Năm 2020
Ban Tổng Giám đốc	Tiền lương và thu nhập khác	129.573.255	250.800.000
Tổng		129.573.255	250.800.000

b) Giao dịch với các bên liên quan

Bên liên quan	Nội dung giao dịch	Năm 2021	Năm 2020
Công ty TNHH MTV Cao su Quảng Trị - Công ty mẹ	Mua hàng hóa	-	303.800.000
Công ty CP Quasa-Geruco	Trả cổ tức 2014	95.794.647	-

Tại 31/12/2021, Công ty không còn số dư về công nợ với các bên liên quan.

7.2 Thông tin so sánh

Thông tin so sánh là số liệu trên Báo cáo tài chính cho năm tài chính kết thúc ngày 31/12/2020 đã được kiểm toán bởi Công ty TNHH Kiểm toán CPA VIETNAM - Thành viên Hãng Kiểm toán Quốc tế INPACT.

Người lập

KẾ toán trưởng

Quảng Trị, ngày 18 tháng 02 năm 2022

Tổng Giám đốc



Hoàng Thị Nhân

Hoàng Thị Nhân

Lê Văn Cường